

M&G (Lux) Global Emerging Markets Fund EUR C Acc

Categoria Morningstar™

Azionari Paesi Emergenti

Benchmark Morningstar

Morningstar Emerging Markets Target

Market Exposure NR USD

Usato nel Report

Benchmark Dichiarato

MSCI EM NR USD

Morningstar Rating™

★★★★

Obiettivo d'Investimento Dichiarato

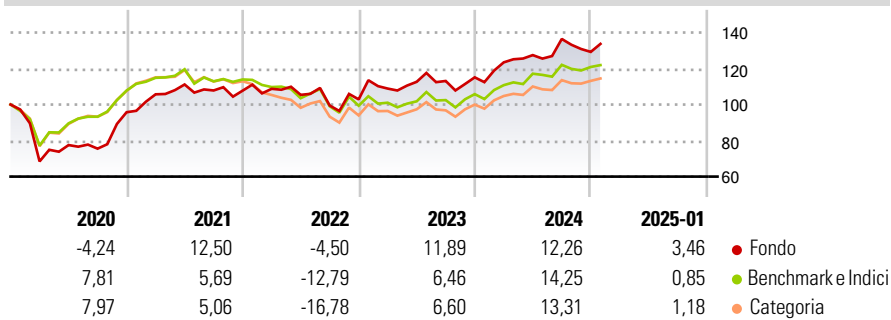
The Fund aims to provide a higher total return (capital growth plus income) than that of the global emerging markets equity market over any five-year period while applying ESG Criteria. The Fund employs a bottom-up stock picking approach to identify companies whose long-term prospects are, in the Investment Manager's opinion, being undervalued. The Fund's approach incorporates three elements: return on capital, valuations and corporate governance.

Misure di Rischio

3Y Alpha	4,28	3Y Sharpe Ratio	0,34
3Y Beta	1,04	3Y Std Dev	14,14
3Y R-Squared	89,48	3Y Risk	+Med
3Y Info Ratio	0,65	5Y Risk	Alto
3Y Tracking Error	6,04	10Y Risk	Alto

Basati su Morningstar Emerging Markets Target Market Exposure NR USD (dove applicabile)

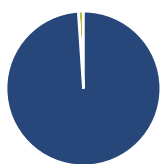
Rendimenti



Rend. Cumulati %	Fondo	Bmk	Cat	Rendimenti Trimestrali %	Q1	Q2	Q3	Q4
3-Mesi	-0,12	1,34	2,26	2025	-	-	-	-
6-Mesi	8,33	7,87	9,03	2025	-	-	-	-
1-Anno	15,84	16,27	15,96	2024	7,23	3,26	7,03	-5,28
3-Anni Ann.ti	6,26	2,66	1,53	2023	5,82	3,46	0,42	1,77
5-Anni Ann.ti	6,41	4,22	3,46	2022	0,93	-3,08	-5,61	3,43
10-Anni Ann.ti	5,72	5,03	4,05	2021	10,37	5,16	-2,98	-0,09

Rendimenti aggiornati al 04/02/2025

Portafoglio 31/12/2024



Asset Allocation %	Netta
● Azioni	98,93
● Obbligazioni	0,01
● Liquidità	1,06
● Altro	0,00

Style Box

Azionaria

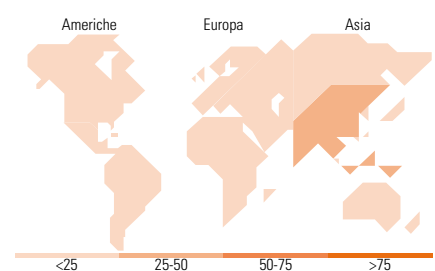
Style	Value	Blend	Growth	Capitalizz.
Large	■			High
Mid				Mid
Small				Low

Mkt Cap %

Fondo	Fondo
Giant	45,94
Large	24,73
Medium	22,12
Small	4,30
Micro	2,91

Capitalizzazione media di mercato

Ave Mkt Cap USD	Fondo
	20.806,98



Titoli principali

Nome	Settore	%
Taiwan Semiconductor...	■	5,42
Prosus NV Ordinary Shares -...	■	4,61
Alibaba Group Holding Ltd ADR	■	4,17
HDFC Bank Ltd	■	3,18
AIA Group Ltd	■	2,76
Samsung Electronics Co Ltd	■	2,65
JD.com Inc ADR	■	2,25
Ping An Insurance (Group)...	■	2,03
Absa Group Ltd	■	1,97
Inchcape PLC	■	1,92
% Primi 10 Titoli sul Patrimonio		30,95
Numero Complessivo di Titoli Azionari		96
Numero Complessivo di Titoli Obbligazionari		0

Distribuzione Settoriale %

	Fondo
Ciclico	56,53
■ Materie Prime	7,91
■ Beni di Consumo Ciclici	16,94
■ Finanza	27,24
■ Immobiliare	4,44
Sensibile	35,41
■ Telecomunicazioni	11,49
■ Energia	6,81
■ Beni Industriali	3,00
■ Tecnologia	14,12
Difensivo	8,06
■ Beni Difensivi	2,57
■ Salute	2,44
■ Servizi di Pubblica Utilità	3,04

Ripartizione Geografica %

	Fondo
America	20,22
■ Stati Uniti	1,97
■ Canada	2,46
■ America Latina e Centrale	15,80
Europa	18,17
■ Regno Unito	6,83
■ Europa Occidentale - Euro	4,66
■ Europa Occidentale - Non Euro	0,00
■ Europa dell'Est	0,00
■ Africa	5,97
■ Medio Oriente	0,72
Asia	61,61
■ Giappone	0,00
■ Australasia	0,11
■ Asia - Paesi Sviluppati	22,52
■ Asia - Emergente	38,97

Anagrafica

Società di Gestione	M&G Luxembourg S.A.	Patrimonio Classe (Mln)	25,69 EUR	Investimento Min. Ingresso	500.000 EUR
Telefono	-	(04/02/2025)		Investimento Min. Successivo	50.000 EUR
Web	www.mandg.com	Domicilio	LUSSEMBURGO	T.E.R.	1,02%
Data di Partenza	26/10/2018	Valuta del Fondo	EUR	Spese correnti	1,02%
Nome del Gestore	-	UCITS	Si	Commissione di incentivo	-
Data Inizio Gestione	26/10/2018	Inc/Acc	Acc		
NAV (04/02/2025)	EUR 46,11	ISIN	LU1670624318		
Patrimonio Netto (Mln)	140,44 USD				

(31/12/2024)