

Morgan Stanley Investment Funds - Euro Corporate Bond - Duration Hedged Fund

Categoria Morningstar™
BX
 Obbligazionari Altro

Benchmark Morningstar

 Not Categorized
 Usato nel Report

Benchmark Dichiarato

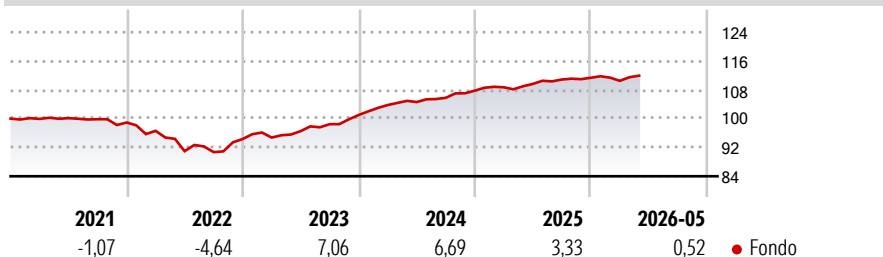
Not Benchmarked

Morningstar Rating™

Senza rating

Obiettivo d'Investimento Dichiarato

The Fund's investment objective is to increase the value of your investment through a combination of income and growth of capital (total return), while seeking to reduce the effect of interest rate movements. The fund invests at least 70% of total net assets in investment grade corporate bonds issued anywhere in the world, including emerging markets, and denominated in EUR.

Rendimenti

Misure di Rischio

3Y Alpha	-	3Y Sharpe Ratio	1,32
3Y Beta	-	3Y Std Dev	1,89
3Y R-Squared	-	3Y Risk	-
3Y Info Ratio	-	5Y Risk	-
3Y Tracking Error	-	10Y Risk	-


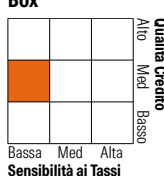
Rend. Cumulati %

Periodo	Fondo
3-Mesi	1,06
6-Mesi	0,56
1-Anno	2,26
3-Anni Ann.ti	5,13
5-Anni Ann.ti	2,25
10-Anni Ann.ti	-

Rendimenti aggiornati al 26/06/2026

Rendimenti

Periodo	Q1	Q2	Q3	Q4
2026	-0,77	-	-	-
2025	0,88	0,84	1,12	0,45
2024	2,74	0,80	1,12	1,87
2023	0,42	1,90	2,00	2,58
2022	-2,34	-5,86	-0,27	4,01

Portafoglio 31/05/2026

Fixed Income Style
Box™


Sensibilità ai Tassi

Metrica	Fondo
Duration Effettiva	0,17
Maturità effettiva	4,97
Qualità Credito Media	BBB

Credit Quality %

Qualità Credito	Fond	Qualità Credito %	Fond
AAA	3,01	BBB	56,70
AA	2,64	BB	2,32
A	34,76	B	0,10
		Below B	0,00
		Not Rated	0,48

Titoli principali

Nome	Settore	%
MS Liquidity Fds Euro...	—	1,67
Goldman Sachs Group, Inc...	—	0,97
Banco Santander SA 3.75%	—	0,67
The Toronto-Dominion Bank...	—	0,65
JPMorgan Chase & Co. 3.136%	—	0,59
GA Global Funding Trust 4.133%	—	0,54
Canadian Imperial Bank of...	—	0,52
Enel S.p.A. 3.5%	—	0,51
Goldman Sachs Group, Inc...	—	0,51
Bayer AG 5.5%	—	0,51
% Primi 10 Titoli sul Patrimonio		7,13
Numero Complessivo di Titoli Azionari		0
Numero Complessivo di Titoli Obbligazionari		559

Fixed Income Sector Weightings %

Settore	Fondo
Governativo	-445,23
Societario	530,94
Cartolarizzazioni	3,07
Enti Locali	0,00
Liquidità ed equivalenti	11,22
Derivati	0,00

Coupon Range %	Fondo
0 coupon	0,37
Da 0 a 4 cedole	68,24
Da 4 a 6 cedole	28,88
Da 6 a 8 cedole	2,46
Da 8 a 10 cedole	0,06
Da 10 a 12 cedole	0,00
Oltre 12 cedole	0,00

Scadenze %

Scadenza	Fondo
da 1 a 3	8,08
da 3 a 5	17,80
da 5 a 7	23,87
da 7 a 10	21,39
da 10 a 15	9,02
da 15 a 20	3,71
da 20 a 30	4,57
oltre 30	10,53

Anagrafica

Società di Gestione	MSIM Fund Management (Ireland) Limited	Patrimonio Classe (Mln)	8,20 EUR	Investimento Min. Ingresso	-
Telefono	-	Domicilio	LUSSEMBURGO	Investimento Min. Successivo	-
Web	www.morganstanley.com/im	Valuta del Fondo	EUR	T.E.R.	2,04%
Data di Partenza	06/07/2018	UCITS	Si	Spese correnti	2,03%
Nome del Gestore	Dipen Patel	Inc/Acc	Inc	Commissione di incentivo	-
	Leon Grenyer	ISIN	LU1832969221		
Data Inizio Gestione	06/07/2018				
NAV (26/06/2026)	EUR 26,22				
Patrimonio Netto (Mln)	393,57 EUR				

(31/05/2026)

[See disclosures for more details](#)

© 2026 Morningstar Italia. Tutti i diritti sono riservati. Le informazioni qui contenute: (1) sono proprietà di Morningstar, (2) non possono essere copiate, (3) non costituiscono consiglio di investimento; (4) sono fornite con scopi informativi; (5) sono ritenute attendibili da Morningstar che, pertanto, ne garantisce il maggior grado di accuratezza e completezza possibile, fatto salvo il caso in cui queste Le siano state fornite in modo errato e/o non completo dalle relative società produttrici; (6) sono estratte dai dati del fondo disponibili e riferiti a date temporali diverse. Morningstar non è responsabile per qualunque danno o perdita derivante da qualunque uso delle informazioni e chi visiona tali informazioni sarà responsabile dell'uso che andrà a farne. Non vi è naturalmente garanzia alcuna che i risultati del passato trovino un riscontro nel futuro.

MORNINGSTAR