

Morgan Stanley Investment Funds - Euro Corporate Bond - Duration Hedged Fund A

Categoria Morningstar™

Obbligazionari Altro

Benchmark Morningstar

Not Categorized

Usato nel Report

Benchmark Dichiarato

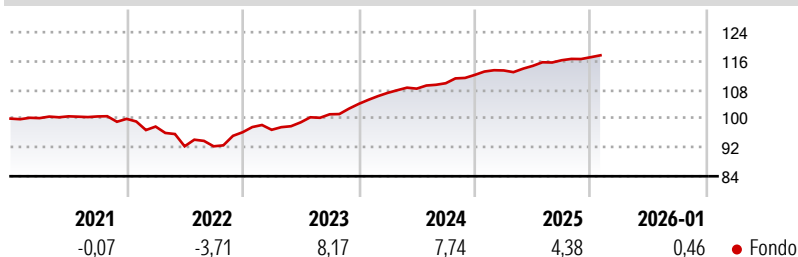
Not Benchmarked

Morningstar Rating™

Senza rating

Obiettivo d'Investimento Dichiarato

The Fund's investment objective is to increase the value of your investment through a combination of income and growth of capital (total return), while seeking to reduce the effect of interest rate movements. The fund invests at least 70% of total net assets in investment grade corporate bonds issued anywhere in the world, including emerging markets, and denominated in EUR.

Rendimenti

Misure di Rischio

3Y Alpha	-	3Y Sharpe Ratio	1,69
3Y Beta	-	3Y Std Dev	2,00
3Y R-Squared	-	3Y Risk	-
3Y Info Ratio	-	5Y Risk	-
3Y Tracking Error	-	10Y Risk	-

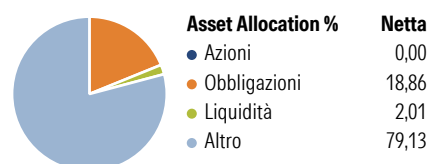
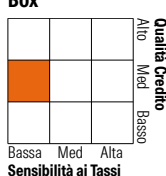
Rend. Cumulati %

	Fondo
3-Mesi	1,06
6-Mesi	1,68
1-Anno	3,90
3-Anni Ann.ti	6,13
5-Anni Ann.ti	3,23
10-Anni Ann.ti	-

Rendimenti aggiornati al 11/02/2026

Rendimenti

	Q1	Q2	Q3	Q4
Trimestrali %				
2026	-	-	-	-
2025	1,10	1,12	1,37	0,72
2024	2,96	1,09	1,39	2,10
2023	0,69	2,14	2,26	2,84
2022	-2,14	-5,61	0,00	4,24

Portafoglio 31/12/2025

Fixed Income Style
Box™


Sensibilità ai Tassi

Duration Effettiva	Fondo
Maturità effettiva	4,70
Qualità Credito Media	BBB

Credit Quality %

Credit Quality %	Fond	Credit Quality %	Fond
	0		0
AAA	4,06	BBB	55,20
AA	2,82	BB	2,56
A	34,65	B	0,11
		Below B	0,00
		Not Rated	0,61

Titoli principali

Nome	Settore	%
MS Liquidity Fds Euro...	—	1,99
Euro OAT Future Mar 26	—	1,15
Goldman Sachs Group, Inc...	—	1,00
Wells Fargo & Co. 2.766%	—	0,94
DnB Bank ASA 2.498%	—	0,76
The Toronto-Dominion Bank...	—	0,70
Banque Federative du Credit...	—	0,66
GA Global Funding Trust 4.133%	—	0,55
Royal Bank of Canada 3.125%	—	0,54
Canadian Imperial Bank of...	—	0,54
% Primi 10 Titoli sul Patrimonio		8,84
Numero Complessivo di Titoli Azionari		0
Numero Complessivo di Titoli Obbligazionari		538

Fixed Income Sector Weightings %

	Fondo
Governativo	-361,82
Societario	449,83
Cartolarizzazioni	2,36
Enti Locali	0,00
Liquidità ed equivalenti	9,63
Derivati	0,00

Coupon Range %

	Fondo
0 coupon	1,82
Da 0 a 4 cedole	71,85
Da 4 a 6 cedole	23,77
Da 6 a 8 cedole	2,47
Da 8 a 10 cedole	0,09
Da 10 a 12 cedole	0,00
Oltre 12 cedole	0,00

Scadenze %

	Fondo
da 1 a 3	11,45
da 3 a 5	19,37
da 5 a 7	23,29
da 7 a 10	18,63
da 10 a 15	9,12
da 15 a 20	2,59
da 20 a 30	3,89
oltre 30	9,24

Anagrafica

Società di Gestione	MSIM Fund Management (Ireland) Limited	Patrimonio Classe (Mln)	157,23 EUR	Investimento Min. Ingresso	-
Telefono	-	Domicilio	LUSSEMBURGO	Investimento Min. Successivo	-
Web	www.morganstanley.com/im	Valuta del Fondo	EUR	T.E.R.	1,04%
Data di Partenza	06/07/2018	UCITS	Si	Spese correnti	1,04%
Nome del Gestore	Dipen Patel	Inc/Acc	Acc	Commissione di incentivo	-
	Leon Grenyer	ISIN	LU1832969650		
Data Inizio Gestione	06/07/2018				
NAV (11/02/2026)	EUR 35,19				
Patrimonio Netto (Mln)	376,42 EUR				

(31/12/2025)