

HSBC Global Investment Funds - Global Securitised Credit Bond IC

Categoria Morningstar™

Obbligazionari Altro

Benchmark Morningstar

Not Categorized

Usato nel Report

Benchmark Dichiarato

Not Benchmarked

Morningstar Rating™

Senza rating

Obiettivo d'Investimento Dichiarato

The sub-fund aims to provide long term total return by investing in a portfolio focused on the intersection (the “Crossover”) between Investment Grade and Non-Investment Grade rated Securitisised Credit, while promoting ESG characteristics within the meaning of Article 8 of SFDR. The sub-fund may also invest in other fixed income instruments issued globally denominated in a range of currencies, including but not limited to, corporate bonds, securities issued or guaranteed by governments, government agencies and supranational bodies, and cash.

Misure di Rischio

3Y Alpha	-	3Y Sharpe Ratio	0,38
3Y Beta	-	3Y Std Dev	7,91
3Y R-Squared	-	3Y Risk	-
3Y Info Ratio	-	5Y Risk	-
3Y Tracking Error	-	10Y Risk	-

Rendimenti

**Rend. Cumulati %**

3-Mesi	-1,05
6-Mesi	1,30
1-Anno	-7,00
3-Anni Ann.ti	5,02
5-Anni Ann.ti	5,63
10-Anni Ann.ti	-

Rendimenti aggiornati al 12/02/2026

Rendimenti

Trimestrali %				
2026	-	-	-	-
2025	-2,33	-6,53	1,75	1,49
2024	6,11	3,39	-1,28	9,03
2023	0,74	1,15	6,87	-1,60
2022	-0,68	3,08	7,57	-7,15

Portafoglio 31/12/2025



Asset Allocation %	Netta
● Azioni	0,00
● Obbligazioni	97,15
● Liquidità	7,84
● Altro	-5,00

Fixed Income Style

Box™

			Qualità Credito Alto Med Basso
Bassa	Med	Alta	

Sensibilità ai Tassi







Duration Effettiva
 Maturità effettiva
 Qualità Credito Media

Credit Quality %0 0

Titoli principali

Nome	Settore	%
HSBC US Dollar ESG Liquidity...	—	3,81
Taurus 2025-4 UK DAC 6.9588%	—	1,95
Freddie Mac Stacr Remic...	—	1,39
Penta Clo 15 DAC 0%	—	1,37
Jubilee CLO 2023-XXVII...	—	1,37
St. Paul'S Clo X Dac 4.565%	—	1,37
Ringsend Park CLO Designated...	—	1,37
Otranto Park CLO DAC 4.122%	—	1,37
Aqueduct European CLO 9...	—	1,36
Jubilee CLO 2019-XXIII...	—	1,36
% Primi 10 Titoli sul Patrimonio		16,71
Numero Complessivo di Titoli Azionari		0
Numero Complessivo di Titoli Obbligazionari		123

Fixed Income Sector Weightings %

 Governativo	0,00
 Societario	0,00
 Cartolarizzazioni	92,56
 Enti Locali	0,00
 Liquidità ed equivalenti	8,08
 Derivati	-0,64

Coupon Range %

0 coupon	9,54
Da 0 a 4 cedole	9,35
Da 4 a 6 cedole	49,17
Da 6 a 8 cedole	25,32
Da 8 a 10 cedole	3,96
Da 10 a 12 cedole	2,66
Oltre 12 cedole	0,00

Scadenze %

da 1 a 3	0,00
da 3 a 5	0,00
da 5 a 7	5,08
da 7 a 10	17,65
da 10 a 15	52,43
da 15 a 20	15,51
da 20 a 30	5,47
oltre 30	3,87

Anagrafica

Società di Gestione	HSBC Investments
Telefono	(+352) 40 46 46 767
Web	http:// www.assetmanagement.hsbc.com
Data di Partenza	16/07/2018
Nome del Gestore	Andrew Jackson
Data Inizio Gestione	16/01/2018
NAV <small>(12/02/2026)</small>	USD 13,64
Patrimonio Netto (Mln)	172,83 USD

Patrimonio Classe (Mln)	23,08 USD
(12/02/2026)	
Domicilio	LUSSEMBURGO
Valuta del Fondo	USD
UCITS	SI
Inc/Acc	Acc
ISIN	LU1823213381

Investimento Min. Ingresso	1.000.000 USD
Investimento Min. Successivo	-
T.E.R.	0,85%
Spese correnti	0,85%
Commissione di incentivo	-

(31/12/2025)