

# BCV Fund (Lux) - BCV Liquid Alternative Beta C (EUR)

## Categoria Morningstar™

Alt - Multistrategy

## Benchmark Morningstar

Morningstar Euro Cautious Global Target

Allocation NR EUR

Usato nel Report

## Benchmark Dichiarato

HFRX Global Hedge Fund USD

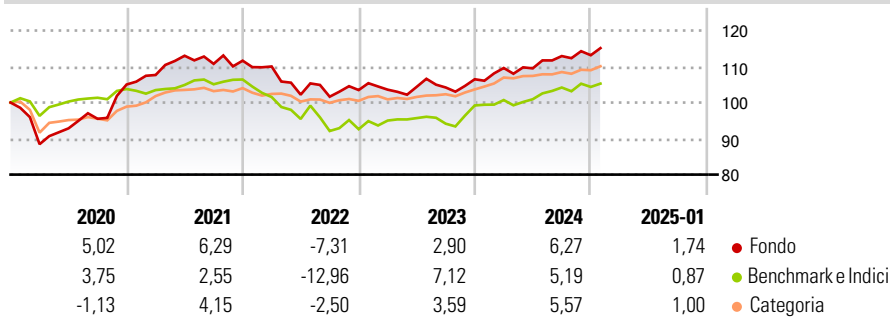
## Morningstar Rating™

★★★

### Obiettivo d'Investimento Dichiarato

The objective of the sub-fund is to replicate the risk/return profile of an investment in a diversified portfolio of hedge funds. To achieve this, the managers apply a quantitative factorial regression management method.

### Rendimenti



### Misure di Rischio

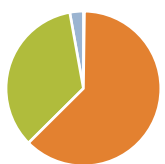
3Y Alpha	0,70	3Y Sharpe Ratio	-0,11
3Y Beta	0,70	3Y Std Dev	5,73
3Y R-Squared	61,01	3Y Risk	+Med
3Y Info Ratio	0,33	5Y Risk	+Med
3Y Tracking Error	3,99	10Y Risk	-

Basati su Morningstar Euro Cautious Global Target Allocation NR EUR (dove applicabile)

Rend. Cumulati %	Fondo	Bmk	Cat	Rendimenti Trimestrali %	Q1	Q2	Q3	Q4
3-Mesi	2,25	2,13	2,07	2025	-	-	-	-
6-Mesi	4,86	2,92	2,82	2024	2,94	-0,10	3,11	0,21
1-Anno	8,10	6,10	5,95	2023	0,11	0,77	-0,18	2,19
3-Anni Ann.ti	1,64	0,70	2,84	2022	-1,44	-7,11	-0,56	1,81
5-Anni Ann.ti	3,05	0,78	2,51	2021	2,51	4,96	-1,99	0,79
10-Anni Ann.ti	-	-	-					

Rendimenti aggiornati al 03/02/2025

### Portafoglio 31/01/2025



Asset Allocation %	Netta
Azioni	-0,23
Obbligazioni	66,41
Liquidità	36,85
Altro	-3,03

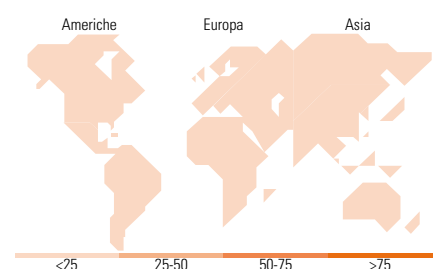
### Fixed Income

#### Style Box™

		Qualità Credito		
		Alto	Med	Basso
Sensibilità ai Tassi	Bassa			
	Med			
	Alta			

Fondo  
Duration Effettiva -  
Maturità effettiva -  
Qualità Credito Media

### Fondo



### Titoli principali

Nome	Settore	%
United States Treasury Bills...	-	18,64
United States Treasury Bills...	-	14,14
United States Treasury Bills...	-	13,47
United States Treasury Bills...	-	12,38
United States Treasury Bills...	-	11,24
United States Treasury Bills...	-	10,79
United States Treasury Bills...	-	9,19
Euro Stoxx 50 EUR (Price)...	-	0,27
Swp Sgcoco 310125	-	0,19
Nikkei 225 Index Fut 03/25 Ose	-	0,04
% Primi 10 Titoli sul Patrimonio		90,35
Numero Complessivo di Titoli Azionari		0
Numero Complessivo di Titoli Obbligazionari		9

### Fixed Income Sector Weightings %

	Fondo
🏛️ Governativo	86,71
🏠 Societario	0,00
🏢 Cartolarizzazioni	0,00
🏘️ Enti Locali	0,00
🏦 Liquidità ed equivalenti	12,46
📄 Derivati	0,83

### Coupon Range %

	Fondo
0 coupon	100,00
Da 0 a 4 cedole	0,00
Da 4 a 6 cedole	0,00
Da 6 a 8 cedole	0,00
Da 8 a 10 cedole	0,00
Da 10 a 12 cedole	0,00
Oltre 12 cedole	0,00

### Ripartizione Geografica %

	Fondo
<b>America</b>	<b>0,00</b>
Stati Uniti	-
Canada	-
America Latina e Centrale	-
<b>Europa</b>	<b>0,00</b>
Regno Unito	-
Europa Occidentale - Euro	-
Europa Occidentale - Non Euro	-
Europa dell'Est	-
Africa	-
Medio Oriente	-
<b>Asia</b>	<b>0,00</b>
Giappone	-
Australasia	-
Asia - Paesi Sviluppatti	-
Asia - Emergente	-

### Anagrafica

Società di Gestione	Banque Cantonale Vaudoise	Patrimonio Classe (Mln)	1,44 EUR	Investimento Min. Ingresso	1.000 EUR
Telefono	-	Domicilio	LUSSEMBURGO	Investimento Min. Successivo	1 Quota
Web	-	Valuta del Fondo	EUR	T.E.R.	0,68%
Data di Partenza	27/03/2018	UCITS	Si	Spese correnti	0,79%
Nome del Gestore	Philippe Pillonel	Inc/Acc	Acc	Commissione di incentivo	-
Data Inizio Gestione	16/05/2014	ISIN	LU1332601290		
NAV (03/02/2025)	EUR 120,22				
Patrimonio Netto (Mln)	236,69 USD				

(31/01/2025)