

HSBC Global Investment Funds - Managed Solutions - Asia Focused Income EC

Categoria Morningstar™

Bilanciati Asia

Benchmark Morningstar

Morningstar Asia 50/50 NR USD

Usato nel Report

Benchmark Dichiarato

Not Benchmarked

Morningstar Rating™

★★★

Obiettivo d'Investimento Dichiarato

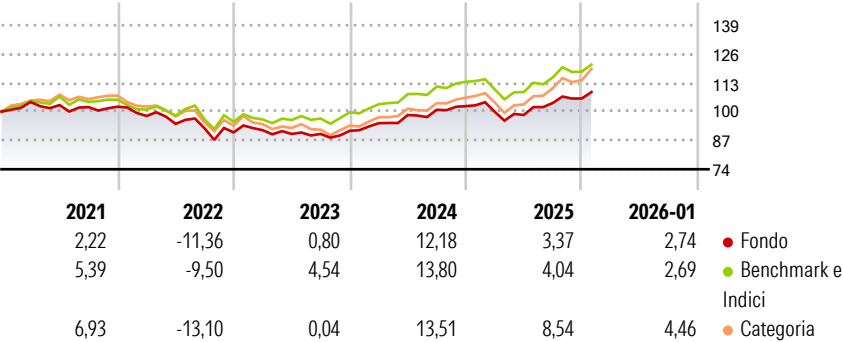
Lo scopo consiste nell'offrire reddito e un contenuto aumento del capitale sugli investimenti nel tempo. Il fondo investirà in (od otterrà esposizione a) titoli a reddito fisso, titoli azionari (azioni), titoli analoghi a titoli azionari, strumenti del mercato monetario e strumenti monetari. Il fondo può investire direttamente in tali classi di attivi od ottenere esposizione alle stesse investendo in altri fondi. Il fondo investirà di norma almeno il 70% del relativo patrimonio in (od otterrà esposizione a) titoli fruttiferi dei mercati asiatici (Giappone escluso).

Misure di Rischio

3Y Alpha	-1,22	3Y Sharpe Ratio	0,33
3Y Beta	0,87	3Y Std Dev	6,68
3Y R-Squared	95,25	3Y Risk	Basso
3Y Info Ratio	-1,05	5Y Risk	-Med
3Y Tracking Error	1,92	10Y Risk	-

Basati su Morningstar Asia 50/50 NR USD (dove applicabile)

Rendimenti



Rend. Cumulati %

	Fondo	Bmk	Cat
3-Mesi	3,35	3,44	4,46
6-Mesi	8,74	9,67	11,15
1-Anno	6,70	7,43	8,09
3-Anni Ann.ti	5,26	7,38	5,40
5-Anni Ann.ti	1,34	3,08	0,73
10-Anni Ann.ti	-	-	-

Rendimenti aggiornati al 11/02/2026

Rendimenti

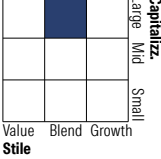
	Q1	Q2	Q3	Q4
Trimestrali %				
2026	-	-	-	-
2025	-2,48	-1,43	5,50	1,93
2024	3,78	3,89	2,38	1,63
2023	1,13	-1,86	0,01	1,55
2022	-4,08	-3,66	-2,17	-1,94

Portafoglio 31/12/2025

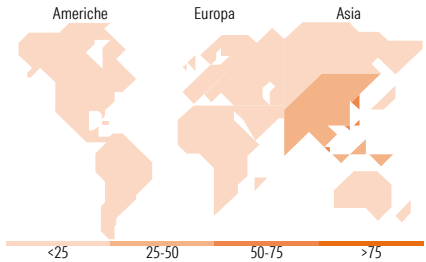


Morningstar Style Box®

Stile Azionario



Reddito Fisso



Titoli principali

Nome	Settore	%
Taiwan Semiconductor...		4,38
KOSPI 200 Future Mar 26		2,09
Samsung Electronics Co Ltd...		1,90
2 Year Treasury Note Future...		1,56
Baidu Inc		1,55
Ping An Insurance (Group)...		1,52
Alibaba Group Holding Ltd...		1,34
Singapore Telecommunications...		1,23
Hong Kong Exchanges and...		1,14
Samsung Fire & Marine...		1,13
% Primi 10 Titoli sul Patrimonio		17,83
Numero Complessivo di Titoli Azionari		49
Numero Complessivo di Titoli Obbligazionari		452

Distribuzione Settoriale %

	Fondo
Ciclico	46,15
Sensibile	47,97
Difensivo	5,88

Fixed Income Sector Weightings %

	Fondo
Governativo	18,73
Societario	79,46
Cartolarizzazioni	0,00
Enti Locali	0,00
Liquidità ed equivalenti	1,11
Derivati	0,70

Ripartizione Geografica %

	Fondo
America	1,44
Stati Uniti	1,44
Canada	0,00
America Latina e Centrale	0,00
Europa	1,80
Regno Unito	0,00
Europa Occidentale - Euro	1,80
Europa Occidentale - Non Euro	0,00
Europa dell'Est	0,00
Africa	0,00
Medio Oriente	0,00
Asia	96,76
Giappone	0,00
Australasia	6,72
Asia - Paesi Sviluppati	50,98
Asia - Emergente	39,06

Anagrafica

Società di Gestione	HSBC Investments	Patrimonio Classe (Mln)	0,03 USD	Investimento Min. Ingresso	5.000 USD
Telefono	(+352) 40 46 46 767	(11/02/2026)		Investimento Min. Successivo	-
Web	http://www.assetmanagement.hsbc.com	Domicilio	LUSSEMBURGO	T.E.R.	1,90%
		Valuta del Fondo	USD	Spese correnti	1,90%
		UCITS	Si	Commissione di incentivo	-
		Inc/Acc	Acc		
Data di Partenza	14/03/2019	ISIN	LU1822288343		
Nome del Gestore	Gloria Jing				
Data Inizio Gestione	01/07/2023				
NAV (11/02/2026)	USD 12,64				
Patrimonio Netto (Mln)	308,53 USD				

(31/12/2025)