

HSBC Global Investment Funds - Managed Solutions - Asia Focused Income ECOEUR

Categoria Morningstar™

Bilanciati Altro

Benchmark Morningstar
Not Categorized
Usato nel Report
Benchmark Dichiarato

Not Benchmarked

Morningstar Rating™

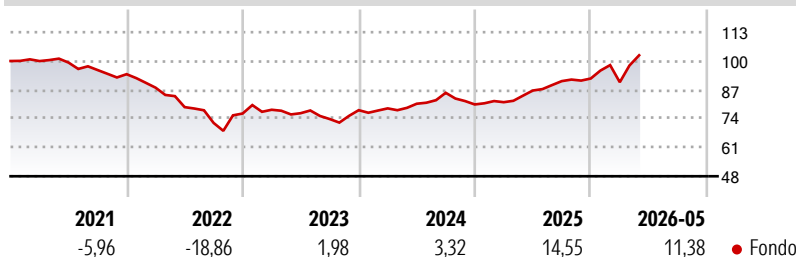
Senza rating

Obiettivo d'Investimento Dichiarato

Lo scopo consiste nell'offrire reddito e un contenuto aumento del capitale sugli investimenti nel tempo. Il fondo investirà in (od otterrà esposizione a) titoli a reddito fisso, titoli azionari (azioni), titoli analoghi a titoli azionari, strumenti del mercato monetario e strumenti monetari. Il fondo può investire direttamente in tali classi di attivi od ottenere esposizione alle stesse investendo in altri fondi. Il fondo investirà di norma almeno il 70% del relativo patrimonio in (od otterrà esposizione a) titoli fruttiferi dei mercati asiatici (Giappone escluso).

Misure di Rischio

3Y Alpha	-	3Y Sharpe Ratio	0,78
3Y Beta	-	3Y Std Dev	9,71
3Y R-Squared	-	3Y Risk	-
3Y Info Ratio	-	5Y Risk	-
3Y Tracking Error	-	10Y Risk	-


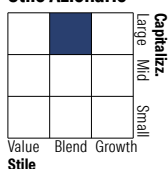
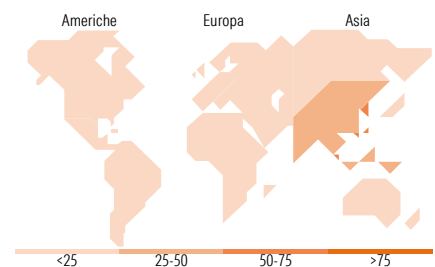
Rendimenti

Rend. Cumulati %

Periodo	Fondo
3-Mesi	10,87
6-Mesi	13,43
1-Anno	21,89
3-Anni Ann.ti	10,15
5-Anni Ann.ti	0,91
10-Anni Ann.ti	-

Rendimenti aggiornati al 22/06/2026

Rendimenti Trimestrali %

Periodo	Q1	Q2	Q3	Q4
2026	-1,82	-	-	-
2025	1,27	6,44	4,92	1,29
2024	1,04	2,66	6,13	-6,14
2023	2,22	-1,98	-3,46	5,43
2022	-6,48	-9,95	-9,02	5,90

Portafoglio 30/04/2026

Morningstar Style Box®
Stile Azionario

Reddito Fisso

Titoli principali

Nome	Settore	%
Taiwan Semiconductor...	📄	7,05
Samsung Electronics Co Ltd...	📄	4,00
KFE KOSPI2 INX FUT Jun26	-	2,53
MSCI Taiwan (USD) Index...	-	2,03
BHP Group Ltd	🏭	1,83
Baidu Inc	📄	1,57
MediaTek Inc	📄	1,56
Ping An Insurance (Group)...	🏠	1,51
KB Financial Group Inc	🏠	1,50
Singapore Telecommunications...	📄	1,49
% Primi 10 Titoli sul Patrimonio		25,08
Numero Complessivo di Titoli Azionari		52
Numero Complessivo di Titoli Obbligazionari		419

Distribuzione Settoriale %

Settore	Fondo
🔄 Ciclico	41,00
📈 Sensibile	54,41
🛡️ Difensivo	4,58

Fixed Income Sector Weightings %

Settore	Fondo
🏛️ Governativo	5,64
🏢 Societario	89,35
📄 Cartolarizzazioni	0,00
🏠 Enti Locali	0,00
🏠 Liquidità ed equivalenti	4,92
📄 Derivati	0,09

Ripartizione Geografica %

Regione	Fondo
America	0,71
Stati Uniti	0,71
Canada	0,00
America Latina e Centrale	0,00
Europa	1,43
Regno Unito	0,00
Europa Occidentale - Euro	1,43
Europa Occidentale - Non Euro	0,00
Europa dell'Est	0,00
Africa	0,00
Medio Oriente	0,00
Asia	97,87
Giappone	0,00
Australasia	7,64
Asia - Paesi Sviluppati	59,06
Asia - Emergente	31,16

Anagrafica

Società di Gestione	HSBC Investments	Patrimonio Classe (Mln)	0,02 USD	Investimento Min. Ingresso	5.000 EUR
Telefono	(+352) 40 46 46 767	(22/06/2026)		Investimento Min. Successivo	-
Web	http://www.assetmanagement.hsbc.com	Domicilio	LUSSEMBURGO	T.E.R.	-
Data di Partenza	22/02/2019	Valuta del Fondo	EUR	Spese correnti	1,91%
Nome del Gestore	Gloria Jing	UCITS	Si	Commissione di incentivo	-
Data Inizio Gestione	01/07/2023	Inc/Acc	Acc		
NAV (22/06/2026)	EUR 11,73	ISIN	LU1822288426		
Patrimonio Netto (Mln)	326,99 USD				

(30/04/2026)

[See disclosures for more details](#)

© 2026 Morningstar Italia. Tutti i diritti sono riservati. Le informazioni qui contenute: (1) sono proprietà di Morningstar, (2) non possono essere copiate, (3) non costituiscono consiglio di investimento; (4) sono fornite con scopi informativi; (5) sono ritenute attendibili da Morningstar che, pertanto, ne garantisce il maggior grado di accuratezza e completezza possibile, fatto salvo il caso in cui queste Le siano state fornite in modo errato e/o non completo dalle relative società prodotte; (6) sono estratte dai dati del fondo disponibili e riferiti a date temporali diverse. Morningstar non è responsabile per qualunque danno o perdita derivante da qualunque uso delle informazioni e chi visiona tali informazioni sarà responsabile dell'uso che andrà a farne. Non vi è naturalmente garanzia alcuna che i risultati del passato trovino un riscontro nel futuro.