

UBS (Lux) Equity SICAV - All China (USD) P-acc

Categoria Morningstar™

Azionari Cina

Benchmark Morningstar

Morningstar China Target Market Exposure

NR USD

Usato nel Report

Benchmark Dichiarato

MSCI China All Shares NR USD

Morningstar Rating™

★

Obiettivo d'Investimento Dichiarato

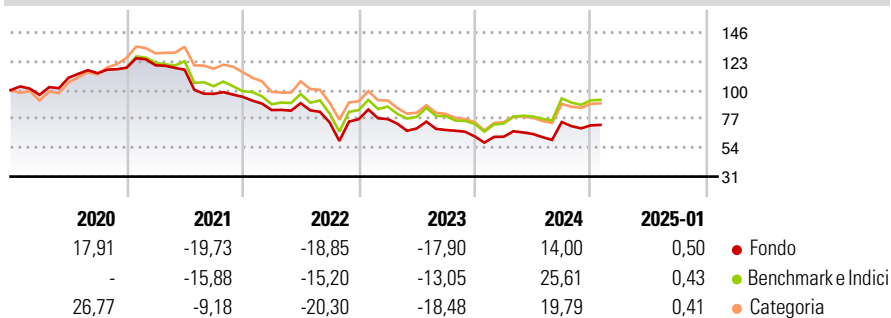
The Sub-Fund may invest via the Shanghai-Hong Kong Stock Connect and Shenzhen-Hong Kong Stock Connect (collectively, the "Stock Connect"). The aggregate exposure to China A-Share and China B-Share markets for the Sub-Fund may be up to 100% of its total net asset value. The Sub-Fund may invest in aggregate 30% or more (up to 100%) of its total net asset value in stocks listed on the ChiNext market. The Sub-Fund's assets are not limited to a particular range of market capitalisations, or to any industry or sectoral allocation. The Sub-Fund may invest up to 30% of its total net asset value in instruments with loss-absorption features including contingent convertible debt securities. These instruments may be subject to contingent write-down...

Misure di Rischio

3Y Alpha	-5,30	3Y Sharpe Ratio	-0,21
3Y Beta	1,02	3Y Std Dev	29,46
3Y R-Squared	97,33	3Y Risk	+Med
3Y Info Ratio	-0,98	5Y Risk	Med
3Y Tracking Error	5,46	10Y Risk	-

Basati su Morningstar China Target Market Exposure NR USD (dove applicabile)

Rendimenti



Rend. Cumulati %

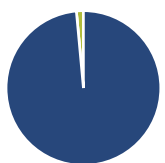
	Fondo	Bmk	Cat
3-Mesi	10,11	18,25	14,47
6-Mesi	29,51	41,41	37,06
1-Anno	24,53	47,25	36,03
3-Anni Ann.ti	-5,61	2,67	-2,90
5-Anni Ann.ti	-5,97	0,83	-0,74
10-Anni Ann.ti	-	-	-

Rendimenti aggiornati al 21/02/2025

Rendimenti

	Q1	Q2	Q3	Q4
2025	-	-	-	-
2024	-0,41	3,55	14,69	-3,61
2023	0,11	-9,71	-1,75	-7,54
2022	-11,11	6,48	-17,19	3,53
2021	1,63	-2,91	-16,56	-2,49

Portafoglio 31/12/2024



Asset Allocation %

Azioni	98,54
Obbligazioni	0,00
Liquidità	1,46
Altro	0,00

Style Box

Azionaria

Value	Blend	Growth
Large	Mid	Small

Capitalizzazione

media di mercato

Ave Mkt Cap USD

46.667,79

Mkt Cap %

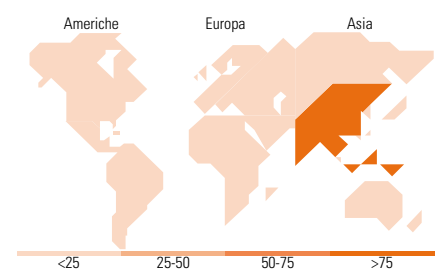
Giant	65,64
Large	19,25
Medium	12,26
Small	2,44
Micro	0,42

Capitalizzazione

media di mercato

Ave Mkt Cap USD

46.667,79



Titoli principali

Nome	Settore	%
Tencent Holdings Ltd	ICT	9,99
Kweichow Moutai Co Ltd Class A	Alcolici	9,46
NetEase Inc ADR	ICT	8,17
China Merchants Bank Co Ltd...	Banche	6,50
Alibaba Group Holding Ltd...	ICT	5,28
Ping An Insurance (Group)...	Assicurazioni	4,93
Meituan Class B	Alimentari	4,38
Far East Horizon Ltd	Alimentari	3,66
CSPC Pharmaceutical Group Ltd	Farmaceutici	3,35
China Resources Land Ltd	Immobiliare	3,03
% Primi 10 Titoli sul Patrimonio		58,76
Numero Complessivo di Titoli Azionari		52
Numero Complessivo di Titoli Obbligazionari		0

Distribuzione Settoriale %

	Fondo
Ciclico	43,27
Materie Prime	1,34
Beni di Consumo Ciclici	15,63
Finanza	19,12
Immobiliare	7,17
Sensibile	26,53
Telecomunicazioni	22,26
Energia	-
Beni Industriali	1,77
Tecnologia	2,50
Difensivo	30,21
Beni Difensivi	17,10
Salute	12,16
Servizi di Pubblica Utilità	0,95

Ripartizione Geografica %

	Fondo
America	0,24
Stati Uniti	0,24
Canada	0,00
America Latina e Centrale	0,00
Europa	0,00
Regno Unito	0,00
Europa Occidentale - Euro	0,00
Europa Occidentale - Non Euro	0,00
Europa dell'Est	0,00
Africa	0,00
Medio Oriente	0,00
Asia	99,76
Giappone	0,00
Australasia	0,00
Asia - Paesi Sviluppati	4,80
Asia - Emergente	94,97

Anagrafica

Società di Gestione	UBS Asset Management (Europe) S.A.	Patrimonio Classe (Mln)	457,46 USD	Investimento Min. Ingresso	-
Telefono	+352 4 36 16 11	Domicilio	LUSSEMBURGO	Investimento Min. Successivo	-
Web	www.credit-suisse.com	Valuta del Fondo	USD	T.E.R.	2,22%
Data di Partenza	24/05/2018	UCITS	Si	Spese correnti	2,21%
Nome del Gestore	Bin Shi	Inc/Acc	Acc	Commissione di incentivo	0,00%

UBS (Lux) Equity SICAV - All China (USD) P-acc

Data Inizio Gestione	24/05/2018	ISIN	LU1807302812
NAV (21/02/2025)	USD 82,84		
Patrimonio Netto (Mln)	1.306,55 USD		

(31/12/2024)