

# BlackRock Funds I ICAV - BlackRock Advantage Europe ex UK Equity Fund D USD

Categoria Morningstar™  
**Hedged Acc**

Benchmark Morningstar

Not Categorized  
Usato nel Report

Benchmark Dichiarato

MSCI Europe Ex UK NR EUR

Morningstar Rating™

Senza rating

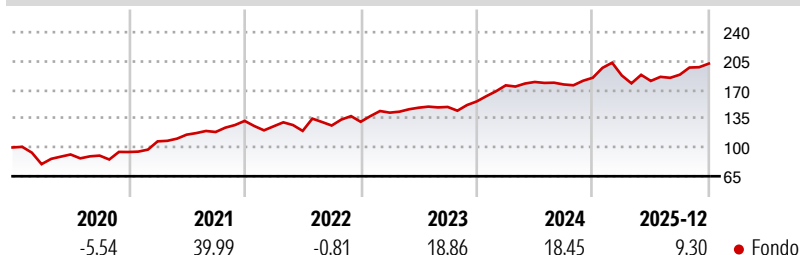
## Obiettivo d'Investimento Dichiarato

The investment objective of the fund is to achieve long-term capital growth. In order to achieve its investment objective, the Fund invests at least 70% of its Net Asset Value in the equity and equity-related instruments of companies domiciled in, listed in, or the main business of which is in, Europe (not including the UK, though there may be exposure to the UK through holding European issued securities of firms with group interests within the UK).

## Misure di Rischio

3Y Alpha	-	3Y Sharpe Ratio	1,12
3Y Beta	-	3Y Std Dev	10,73
3Y R-Squared	-	3Y Risk	-
3Y Info Ratio	-	5Y Risk	-
3Y Tracking Error	-	10Y Risk	-

## Rendimenti



## Rend. Cumulati %

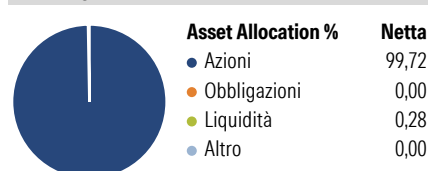
	Fondo
3-Mesi	3,34
6-Mesi	9,15
1-Anno	4,47
3-Anni Ann.ti	13,57
5-Anni Ann.ti	16,42
10-Anni Ann.ti	-

Rendimenti aggiornati al 29/01/2026

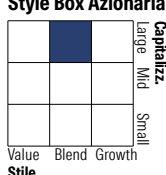
## Rendimenti

	Q1	Q2	Q3	Q4
<b>Trimestrali %</b>				
2026	-	-	-	-
2025	1,50	-3,54	4,19	7,15
2024	12,52	2,34	-1,68	4,62
2023	8,47	4,24	0,60	4,50
2022	-4,95	-4,44	5,42	3,59

## Portafoglio 31/12/2025



## Style Box Azionaria

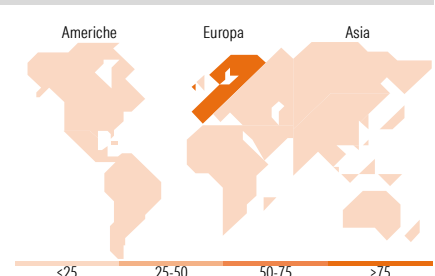


## Mkt Cap %

	Fondo
Giant	58,15
Large	27,88
Medium	13,73
Small	0,24
Micro	0,00

## Capitalizzazione media di mercato

Ave Mkt Cap EUR	69.410,1
	5



## Titoli principali

Nome	Settore	%
ASML Holding NV	🖨️	4,34
SAP SE	💻	3,61
Novartis AG Registered Shares	🏥	2,85
Iberdrola SA	💡	2,72
ABB Ltd	⚙️	2,64
Allianz SE	🏠	2,55
Siemens AG	⚙️	2,55
Intesa Sanpaolo	🏦	2,43
Nestle SA	🍫	2,37
AXA SA	🏠	2,26
% Primi 10 Titoli sul Patrimonio		28,30
Numero Complessivo di Titoli Azionari		144
Numero Complessivo di Titoli Obbligazionari		0

## Distribuzione Settoriale %

	Fondo
<b>Ciclico</b>	<b>38,47</b>
🏭 Materie Prime	4,91
🛒 Beni di Consumo Ciclici	9,14
🏦 Finanza	23,53
🏠 Immobiliare	0,89
<b>Sensibile</b>	<b>37,75</b>
📞 Telecomunicazioni	4,88
⚡ Energia	1,90
⚙️ Beni Industriali	20,63
💻 Tecnologia	10,33
<b>Difensivo</b>	<b>23,77</b>
🛒 Beni Difensivi	4,65
🏥 Salute	14,18
💡 Servizi di Pubblica Utilità	4,95

## Ripartizione Geografica %

	Fondo
<b>America</b>	<b>2,93</b>
Stati Uniti	2,93
Canada	0,00
America Latina e Centrale	0,00
<b>Europa</b>	<b>96,83</b>
Regno Unito	0,15
Europa Occidentale - Euro	67,54
Europa Occidentale - Non Euro	29,13
Europa dell'Est	0,00
Africa	0,00
Medio Oriente	0,00
<b>Asia</b>	<b>0,24</b>
Giappone	0,00
Australasia	0,00
Asia - Paesi Sviluppati	0,24
Asia - Emergente	0,00

## Anagrafica

Società di Gestione	BlackRock Asset Management Ireland Ltd	Patrimonio Classe (Mln)	0,75 USD	Investimento Min. Ingresso	5.000 USD
Telefono	-	(29/01/2026)		Investimento Min. Successivo	1.000 USD
Web	www.blackrock.com	Domicilio	IRLANDA	T.E.R.	-
Data di Partenza	04/06/2018	Valuta del Fondo	USD	Spese correnti	0,35%
Nome del Gestore	-	UCITS	Si	Commissione di incentivo	-
Data Inizio Gestione	04/06/2018	Inc/Acc	Acc		
NAV (29/01/2026)	USD 249,47	ISIN	IE00BFZP7J29		
Patrimonio Netto (Mln)	312,84 EUR				