BlackRock Funds I ICAV - BlackRock Advantage Europe Equity Fund D EUR Acc

Categoria Morningstar™	Benchmark Morningstar	Benchmark Dichiarato	Morningstar Rating™
Azionari Europa Large Cap Blend	Morningstar Developed Europe Target Market Exposure NR EUR Usato nel Report	MSCI Europe NR EUR	★★★★★

Obiettivo d'Investimento Dichiarato

The investment objective of the fund is to achieve long-term capital growth. In order to achieve its investment objective, the Fund invests at least 70% of its Net Asset Value in the equity and equity-related instruments of companies domiciled in, listed in, or the main business of which is in, Europe.

Rendimenti

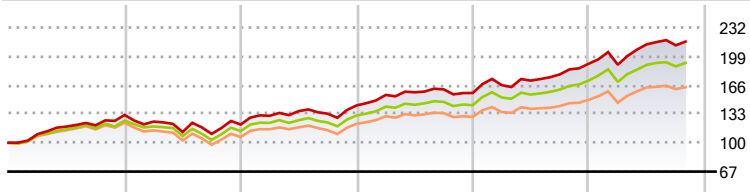

	2021	2022	2023	2024	2025	2026-10
Fondo	31,86	-8,31	18,11	9,98	21,36	13,26
Benchmark e Indici	25,42	-9,67	15,89	8,98	19,78	11,75
Categoria	22,95	-13,22	14,23	6,85	15,33	9,70

Misure di Rischio

3Y Alpha	1,22	3Y Sharpe Ratio	1,48
3Y Beta	1,01	3Y Std Dev	10,30
3Y R-Squared	98,36	3Y Risk	Med
3Y Info Ratio	1,22	5Y Risk	Med
3Y Tracking Error	1,32	10Y Risk	-

Basati su Morningstar Developed Europe Target Market Exposure NR EUR (dove applicabile)

Rend. Cumulati %	Fondo	Bmk	Cat
3-Mesi	-2,84	-3,61	-2,85
6-Mesi	2,92	1,79	2,77
1-Anno	15,30	13,52	12,92
3-Anni Ann.ti	15,76	14,02	12,30
5-Anni Ann.ti	9,97	8,27	6,31
10-Anni Ann.ti	-	-	-

Rendimenti aggiornati al 20/11/2026

Rendimenti Trimestrali %	Q1	Q2	Q3	Q4
2026	-0,63	12,34	-0,52	-
2025	5,69	3,13	4,18	6,88
2024	8,42	1,94	2,12	-2,56
2023	8,29	4,09	-2,18	7,13
2022	-5,73	-9,65	-1,87	9,72

Portafoglio 31/10/2026

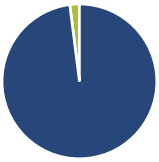

Asset Allocation %	Netta
Azioni	98,00
Obbligazioni	0,00
Liquidità	2,00
Altro	0,00

Style Box Azionaria

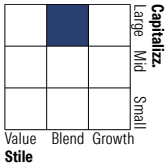

Mkt Cap %	Fondo
Giant	57,02
Large	34,34
Medium	8,37
Small	0,27
Micro	0,00

Capitalizzazione media di mercato	Fondo
Ave Mkt Cap EUR	80.450,39

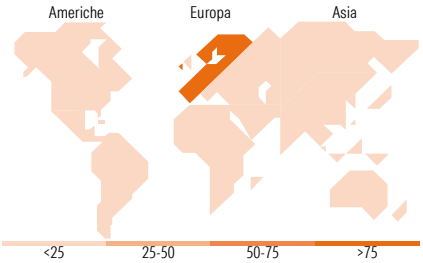

Titoli principali

Nome	Settore	%
ASML Holding NV		4,48
Nestle SA		3,42
Siemens AG		2,98
Shell PLC		2,42
AstraZeneca PLC		2,37
Novartis AG Registered Shares		2,01
ABB Ltd		1,98
Allianz SE		1,87
AXA SA		1,84
SAP SE		1,79

% Primi 10 Titoli sul Patrimonio	25,15
Numero Complessivo di Titoli Azionari	185
Numero Complessivo di Titoli Obbligazionari	0

Distribuzione Settoriale %	Fondo
Ciclico	**33,63**
Materie Prime	4,02
Beni di Consumo Ciclici	4,49
Finanza	24,12
Immobiliare	1,00
Sensibile	**38,90**
Telecomunicazioni	4,84
Energia	5,83
Beni Industriali	19,07
Tecnologia	9,17
Difensivo	**27,47**
Beni Difensivi	7,74
Salute	14,47
Servizi di Pubblica Utilità	5,26

Ripartizione Geografica %	Fondo
America	**2,89**
Stati Uniti	2,58
Canada	0,00
America Latina e Centrale	0,31
Europa	**96,04**
Regno Unito	20,43
Europa Occidentale - Euro	49,90
Europa Occidentale - Non Euro	25,71
Europa dell'Est	0,00
Africa	0,00
Medio Oriente	0,00
Asia	**1,06**
Giappone	0,00
Australasia	0,00
Asia - Paesi Sviluppati	1,06
Asia - Emergente	0,00

Anagrafica

Società di Gestione	BlackRock Asset Management Ireland Ltd
Telefono	-
Web	www.blackrock.com
Data di Partenza	04/06/2018
Nome del Gestore	-
Data Inizio Gestione	04/06/2018
NAV (20/11/2026)	EUR 221,90
Patrimonio Classe (Mln) (20/11/2026)	817,86 EUR
Domicilio	IRLANDA
Valuta del Fondo	EUR
UCITS	Si
Inc/Acc	Acc
ISIN	IE00BDFD9C92
Investimento Min. Ingresso	5.000 EUR
Investimento Min. Successivo	1.000 EUR
T.E.R.	-
Spese correnti	0,35%
Commissione di incentivo	-

See disclosures for more details

© 2026 Morningstar Italia. Tutti i diritti sono riservati. Le informazioni qui contenute: (1) sono proprietà di Morningstar, (2) non possono essere copiate, (3) non costituiscono consiglio di investimento; (4) sono fornite con scopi informativi; (5) sono ritenute attendibili da Morningstar che, pertanto, ne garantisce il maggior grado di accuratezza e completezza possibile, fatto salvo il caso in cui queste Le siano state fornite in modo errato e/o non completo dalle relative società prodotto; (6) sono estratte dai dati del fondo disponibili e riferiti a date temporali diverse. Morningstar non è responsabile per qualunque danno o perdita derivante da qualunque uso delle informazioni e chi visiona tali informazioni sarà responsabile dell'uso che andrà a farne. Non vi è naturalmente garanzia alcuna che i risultati del passato trovino un riscontro nel futuro.

MORNINGSTAR

BlackRock Funds I ICAV - BlackRock Advantage Europe Equity Fund D EUR Acc

Patrimonio Netto (Mln)	2.494,51 EUR
(31/10/2026)	

See disclosures for more details

© 2026 Morningstar Italia. Tutti i diritti sono riservati. Le informazioni qui contenute: (1) sono proprietà di Morningstar, (2) non possono essere copiate, (3) non costituiscono consiglio di investimento; (4) sono fornite con scopi informativi; (5) sono ritenute attendibili da Morningstar che, pertanto, ne garantisce il maggior grado di accuratezza e completezza possibile, fatto salvo il caso in cui queste Le siano state fornite in modo errato e/o non completo dalle relative società prodotto; (6) sono estratte dai dati del fondo disponibili e riferiti a date temporali diverse. Morningstar non è responsabile per qualunque danno o perdita derivante da qualunque uso delle informazioni e chi visiona tali informazioni sarà responsabile dell'uso che andrà a farne. Non vi è naturalmente garanzia alcuna che i risultati del passato trovino un riscontro nel futuro.

MORNINGSTAR