

# BlackRock Funds I ICAV - BlackRock Advantage Europe Equity Fund D USD Hedged

**Categoria Morningstar™**
**Acc** Altri Settori

**Benchmark Morningstar**

 Not Categorized  
Usato nel Report

**Benchmark Dichiarato**

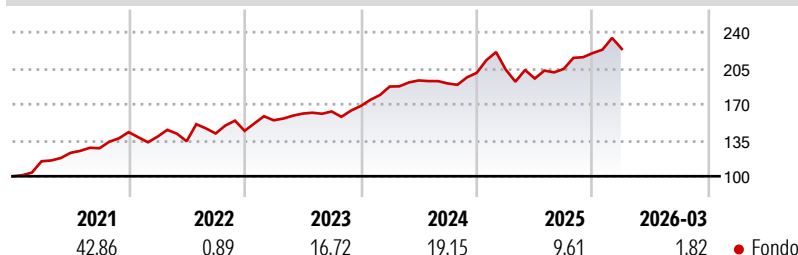
MSCI Europe NR EUR

**Morningstar Rating™**

Senza rating

**Obiettivo d'Investimento Dichiarato**

The investment objective of the fund is to achieve long-term capital growth. In order to achieve its investment objective, the Fund invests at least 70% of its Net Asset Value in the equity and equity-related instruments (namely, total return swaps and futures as further described below) of companies domiciled in, listed in, or the main business of which is in, Europe.

**Rendimenti**

**Misure di Rischio**

3Y Alpha	-	3Y Sharpe Ratio	0,91
3Y Beta	-	3Y Std Dev	11,15
3Y R-Squared	-	3Y Risk	-
3Y Info Ratio	-	5Y Risk	-
3Y Tracking Error	-	10Y Risk	-

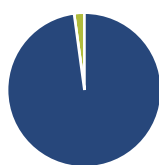
**Rend. Cumulati %**

Periodo	Fondo
3-Mesi	2,23
6-Mesi	10,50
1-Anno	27,79
3-Anni Ann.ti	14,34
5-Anni Ann.ti	15,21
10-Anni Ann.ti	-

Rendimenti aggiornati al 14/04/2026

**Rendimenti**

Periodo	Q1	Q2	Q3	Q4
<b>Trimestrali %</b>				
2026	1,82	-	-	-
2025	1,61	-4,27	4,79	7,54
2024	11,26	3,16	-1,50	5,39
2023	7,12	4,20	1,31	3,21
2022	-3,04	-3,25	5,65	1,80

**Portafoglio 28/02/2026**

**Asset Allocation %**

● Azioni	97,85
● Obbligazioni	0,00
● Liquidità	2,15
● Altro	0,00

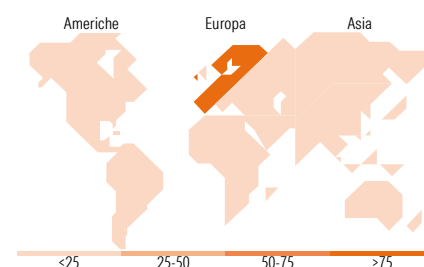
**Style Box Azionaria**

**Mkt Cap %**

Category	Fondo
Giant	56,15
Large	30,50
Medium	13,26
Small	0,09
Micro	0,00

**Capitalizzazione media di mercato**

Category	Fondo
Ave Mkt Cap EUR	73.770,28


**Titoli principali**

Nome	Settore	%
ASML Holding NV	🏭	4,26
AstraZeneca PLC	🏥	2,84
Allianz SE	🏠	2,61
Iberdrola SA	💡	2,47
ABB Ltd	⚙️	2,43
Intesa Sanpaolo	🏦	2,13
AXA SA	🏠	2,06
Air Liquide SA	🏭	2,03
Roche Holding AG	🏥	2,03
Novartis AG Registered Shares	🏥	2,01
% Primi 10 Titoli sul Patrimonio		24,86
Numero Complessivo di Titoli Azionari		199
Numero Complessivo di Titoli Obbligazionari		0

**Distribuzione Settoriale %**

Settore	Fondo
<b>Ciclico</b>	<b>37,46</b>
🏭 Materie Prime	5,96
🏠 Beni di Consumo Ciclici	6,91
🏦 Finanza	23,65
🏠 Immobiliare	0,94
<b>Sensibile</b>	<b>36,49</b>
📞 Telecomunicazioni	4,40
⚡ Energia	4,23
⚙️ Beni Industriali	20,35
📄 Tecnologia	7,51
<b>Difensivo</b>	<b>26,06</b>
🏠 Beni Difensivi	6,25
🏥 Salute	14,58
💡 Servizi di Pubblica Utilità	5,22

**Ripartizione Geografica %**

Regione	Fondo
<b>America</b>	<b>2,16</b>
Stati Uniti	2,16
Canada	0,00
America Latina e Centrale	0,00
<b>Europa</b>	<b>97,56</b>
Regno Unito	22,14
Europa Occidentale - Euro	51,39
Europa Occidentale - Non Euro	23,62
Europa dell'Est	0,41
Africa	0,00
Medio Oriente	0,00
<b>Asia</b>	<b>0,28</b>
Giappone	0,00
Australasia	0,00
Asia - Paesi Sviluppati	0,28
Asia - Emergente	0,00

**Anagrafica**

Società di Gestione	BlackRock Asset Management Ireland Ltd	Patrimonio Classe (Mln)	7,95 USD	Investimento Min. Ingresso	5.000 USD
Telefono	-	(14/04/2026)		Investimento Min. Successivo	1.000 USD
Web	www.blackrock.com	Domicilio	IRLANDA	T.E.R.	-
Data di Partenza	04/06/2018	Valuta del Fondo	USD	Spese correnti	0,35%
Nome del Gestore	-	UCITS	Si	Commissione di incentivo	-
Data Inizio Gestione	04/06/2018	Inc/Acc	Acc		
NAV (14/04/2026)	USD 251,39	ISIN	IE00BFZP8445		
Patrimonio Netto (Mln)	1.600,83 EUR				

(28/02/2026)