

# BlackRock Funds I ICAV - BlackRock Advantage Europe Equity Fund X EUR Acc

## Categoria Morningstar™

Azionari Europa Large Cap Blend

## Benchmark Morningstar

Morningstar Developed Europe Target  
Market Exposure NR EUR  
Usato nel Report

## Benchmark Dichiarato

MSCI Europe NR EUR

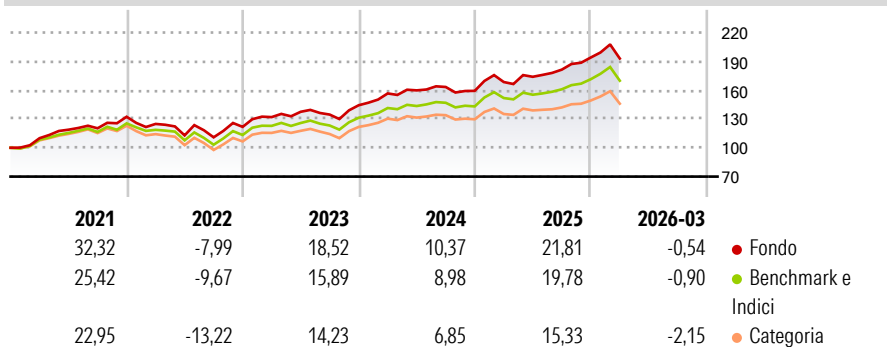
## Morningstar Rating™

★★★★★

### Obiettivo d'Investimento Dichiarato

The investment objective of the fund is to achieve long-term capital growth. In order to achieve its investment objective, the Fund invests at least 70% of its Net Asset Value in the equity and equity-related instruments (namely, total return swaps and futures as further described below) of companies domiciled in, listed in, or the main business of which is in, Europe.

### Rendimenti



### Misure di Rischio

3Y Alpha	1,86	3Y Sharpe Ratio	0,98
3Y Beta	1,00	3Y Std Dev	10,59
3Y R-Squared	98,27	3Y Risk	Med
3Y Info Ratio	1,50	5Y Risk	Med
3Y Tracking Error	1,40	10Y Risk	-

Basati su Morningstar Developed Europe Target Market Exposure NR EUR (dove applicabile)

### Rend. Cumulati %

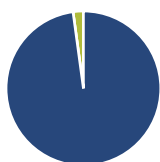
	Fondo	Bmk	Cat
3-Mesi	3,04	1,92	0,43
6-Mesi	11,49	10,87	7,30
1-Anno	29,92	27,10	24,81
3-Anni Ann.ti	15,14	12,92	10,57
5-Anni Ann.ti	12,89	10,40	8,15
10-Anni Ann.ti	-	-	-

Rendimenti aggiornati al 14/04/2026

### Rendimenti Trimestrali %

	Q1	Q2	Q3	Q4
2026	-0,54	-	-	-
2025	5,78	3,24	4,27	6,97
2024	8,51	2,03	2,21	-2,47
2023	8,38	4,18	-2,10	7,22
2022	-5,65	-9,57	-1,79	9,81

### Portafoglio 28/02/2026



#### Asset Allocation %

- Azioni
- Obbligazioni
- Liquidità
- Altro

#### Netta

97,85  
0,00  
2,15  
0,00

#### Style Box Azionaria

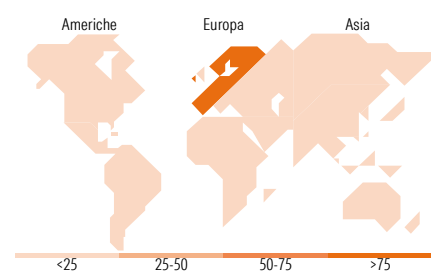


#### Mkt Cap %

Giant	56,15
Large	30,50
Medium	13,26
Small	0,09
Micro	0,00

#### Capitalizzazione media di mercato

Ave Mkt Cap EUR	73.770,28
-----------------	-----------



### Titoli principali

Nome	Settore	%
ASML Holding NV	🏭	4,26
AstraZeneca PLC	🏥	2,84
Allianz SE	🏠	2,61
Iberdrola SA	⚡	2,47
ABB Ltd	⚙️	2,43
Intesa Sanpaolo	🏦	2,13
AXA SA	🏠	2,06
Air Liquide SA	🏭	2,03
Roche Holding AG	🏥	2,03
Novartis AG Registered Shares	🏥	2,01
% Primi 10 Titoli sul Patrimonio		24,86
Numero Complessivo di Titoli Azionari		199
Numero Complessivo di Titoli Obbligazionari		0

### Distribuzione Settoriale %

	Fondo
<b>Ciclico</b>	<b>37,46</b>
Materie Prime	5,96
Beni di Consumo Ciclici	6,91
Finanza	23,65
Immobiliare	0,94
<b>Sensibile</b>	<b>36,49</b>
Telecomunicazioni	4,40
Energia	4,23
Beni Industriali	20,35
Tecnologia	7,51
<b>Difensivo</b>	<b>26,06</b>
Beni Difensivi	6,25
Salute	14,58
Servizi di Pubblica Utilità	5,22

### Ripartizione Geografica %

	Fondo
<b>America</b>	<b>2,16</b>
Stati Uniti	2,16
Canada	0,00
America Latina e Centrale	0,00
<b>Europa</b>	<b>97,56</b>
Regno Unito	22,14
Europa Occidentale - Euro	51,39
Europa Occidentale - Non Euro	23,62
Europa dell'Est	0,41
Africa	0,00
Medio Oriente	0,00
<b>Asia</b>	<b>0,28</b>
Giappone	0,00
Australasia	0,00
Asia - Paesi Sviluppati	0,28
Asia - Emergente	0,00

### Anagrafica

Società di Gestione	BlackRock Asset Management Ireland Ltd	Patrimonio Classe (Mln)	16,22 EUR	Investimento Min. Ingresso	5.000 EUR
Telefono	-	Domicilio	IRLANDA	Investimento Min. Successivo	1.000 EUR
Web	www.blackrock.com	Valuta del Fondo	EUR	T.E.R.	-
Data di Partenza	04/06/2018	UCITS	Si	Spese correnti	0,00%
Nome del Gestore	-	Inc/Acc	Acc	Commissione di incentivo	-
Data Inizio Gestione	04/06/2018	ISIN	IE00BFZP8551		
NAV (14/04/2026)	EUR 219,22				

# BlackRock Funds I ICAV - BlackRock Advantage Europe Equity Fund X EUR Acc

Patrimonio Netto (Mln) 1.600,83 EUR

(28/02/2026)