

# BlackRock Funds I ICAV - BlackRock Sustainable Advantage US Equity Fund X

Categoria Morningstar™  
**USD Acc**  
 US Large-Mid Cap Blend

Benchmark Morningstar  
 Morningstar US Large-Mid Cap NR USD  
 Usato nel Report

Benchmark Dichiarato  
 MSCI USA NR USD

Morningstar Rating™  
**★★★★★**

## Obiettivo d'Investimento Dichiarato

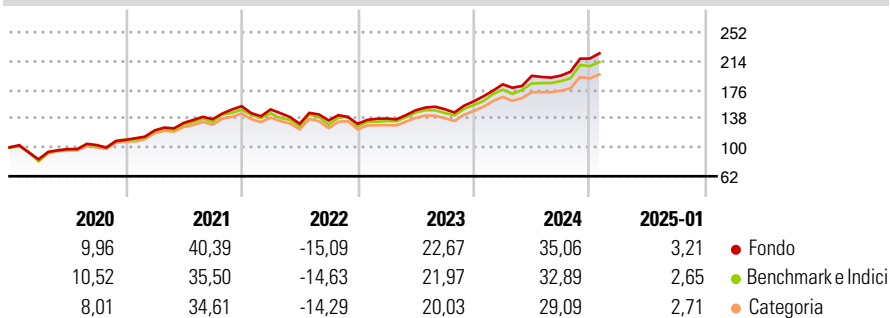
The investment objective of the Fund (for the purposes of this section) is to achieve long-term capital growth, in a manner consistent with the principles of sustainable investing. In order to achieve its investment objective, the Fund invests at least 70% of its Net Asset Value in the equity and equity-related instruments (namely, total return swaps and futures as further described below) of companies domiciled in, listed in, or the main business of which is in, the United States. These instruments will be listed or traded on the Regulated Markets set out in Appendix E. The Fund does not have any specific industry focus.

## Misure di Rischio

3Y Alpha	1,91	3Y Sharpe Ratio	0,92
3Y Beta	0,89	3Y Std Dev	14,53
3Y R-Squared	93,99	3Y Risk	-Med
3Y Info Ratio	0,33	5Y Risk	-Med
3Y Tracking Error	4,28	10Y Risk	-

Basati su Morningstar US Large-Mid Cap NR USD (dove applicabile)

## Rendimenti



## Rend. Cumulati %


	Fondo	Bmk	Cat
3-Mesi	6,24	6,02	5,65
6-Mesi	21,47	23,91	20,55
1-Anno	28,74	27,15	24,95
3-Anni Ann.ti	15,70	15,28	13,89
5-Anni Ann.ti	15,85	15,05	13,98
10-Anni Ann.ti	-	-	-

Rendimenti aggiornati al 07/02/2025

## Rendimenti

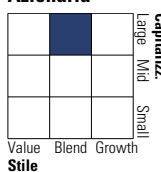
	Q1	Q2	Q3	Q4
2025	-	-	-	-
2024	13,95	6,13	0,12	11,55
2023	5,34	7,94	0,96	6,86
2022	-2,77	-12,58	3,29	-3,29
2021	11,36	8,07	3,71	12,48

## Portafoglio 31/12/2024



## Style Box

### Azionaria



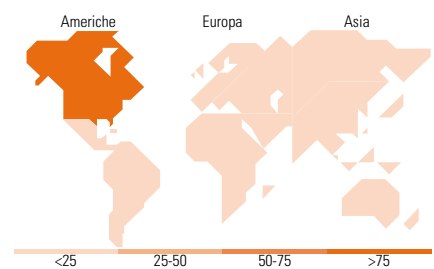
Stile

## Mkt Cap %

	Fondo
Giant	44,66
Large	34,29
Medium	18,07
Small	2,99
Micro	0,00

## Capitalizzazione media di mercato

	Fondo
Ave Mkt Cap USD	309.886,14



## Titoli principali

Nome	Settore	%
Apple Inc		6,98
NVIDIA Corp		6,98
Microsoft Corp		6,78
Amazon.com Inc		4,47
Alphabet Inc Class A		2,58
Visa Inc Class A		2,06
Tesla Inc		1,86
Alphabet Inc Class C		1,83
Meta Platforms Inc Class A		1,72
Mastercard Inc Class A		1,69
% Primi 10 Titoli sul Patrimonio		36,95
Numero Complessivo di Titoli Azionari		164
Numero Complessivo di Titoli Obbligazionari		0

## Distribuzione Settoriale %

	Fondo
<b>Ciclico</b>	<b>29,28</b>
Materie Prime	1,74
Beni di Consumo Ciclici	11,69
Finanza	14,49
Immobiliare	1,35
<b>Sensibile</b>	<b>53,56</b>
Telecomunicazioni	8,12
Energia	3,02
Beni Industriali	8,97
Tecnologia	33,45
<b>Difensivo</b>	<b>17,16</b>
Beni Difensivi	4,90
Salute	10,34
Servizi di Pubblica Utilità	1,92

## Ripartizione Geografica %

	Fondo
<b>America</b>	<b>99,97</b>
Stati Uniti	99,91
Canada	0,00
America Latina e Centrale	0,06
<b>Europa</b>	<b>0,03</b>
Regno Unito	0,03
Europa Occidentale - Euro	0,00
Europa Occidentale - Non Euro	0,00
Europa dell'Est	0,00
Africa	0,00
Medio Oriente	0,00
<b>Asia</b>	<b>0,00</b>
Giappone	0,00
Australasia	0,00
Asia - Paesi Sviluppati	0,00
Asia - Emergente	0,00

## Anagrafica

Società di Gestione	BlackRock Asset Management Ireland Ltd	Patrimonio Classe (Mln)	300,76 USD	Investimento Min. Ingresso	5.000 USD
Telefono	-	(07/02/2025)		Investimento Min. Successivo	1.000 USD
Web	www.blackrock.com	Domicilio	IRLANDA	T.E.R.	-
Data di Partenza	04/06/2018	Valuta del Fondo	USD	Spese correnti	0,00%
Nome del Gestore	-	UCITS	Si	Commissione di incentivo	-
Data Inizio Gestione	04/06/2018	Inc/Acc	Acc		
NAV (07/02/2025)	USD 240,83	ISIN	IE00BFZP7Y79		

# BlackRock Funds I ICAV - BlackRock Sustainable Advantage US Equity Fund X

Patrimonio Netto (Mln)

2.029,23 USD

**USD Acc**

---