

# BlackRock Funds I ICAV - BlackRock Advantage World Equity Fund D EUR Hedged

**Categoria Morningstar™**
**Acc** Altri Settori

**Benchmark Morningstar**

 Not Categorized  
Usato nel Report

**Benchmark Dichiarato**

MSCI World NR USD

**Morningstar Rating™**

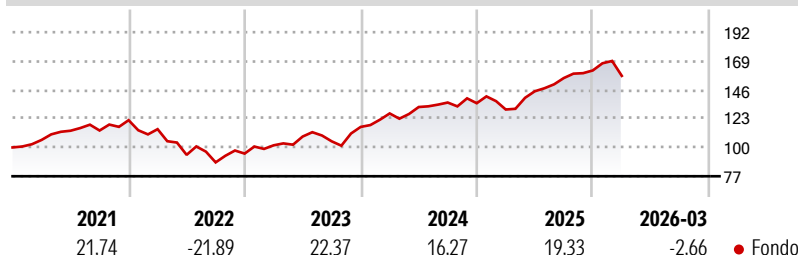
Senza rating

**Obiettivo d'Investimento Dichiarato**

The investment objective of the fund is to achieve long-term capital growth, in a manner consistent with the principles of sustainable investing. In order to achieve its investment objective, the Fund invests at least 70% of its Net Asset Value in the equity and equity related instruments of companies domiciled in, listed in, or the main business of which is in, global developed markets. These instruments will be listed or traded on the Regulated Markets.

**Misure di Rischio**

3Y Alpha	-	3Y Sharpe Ratio	1,00
3Y Beta	-	3Y Std Dev	12,39
3Y R-Squared	-	3Y Risk	-
3Y Info Ratio	-	5Y Risk	-
3Y Tracking Error	-	10Y Risk	-

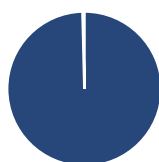
**Rendimenti**

**Rend. Cumulati %**

Termine	Fondo
3-Mesi	4,63
6-Mesi	8,48
1-Anno	31,58
3-Anni Ann.ti	18,84
5-Anni Ann.ti	9,34
10-Anni Ann.ti	-

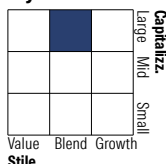
Rendimenti aggiornati al 29/04/2026

**Rendimenti**

	Q1	Q2	Q3	Q4
<b>Trimestrali %</b>				
2026	-2,66	-	-	-
2025	-3,71	11,18	7,29	3,90
2024	9,26	4,04	2,69	-0,39
2023	6,93	6,92	-3,51	10,93
2022	-5,88	-17,90	-6,38	7,97

**Portafoglio 31/03/2026**

**Asset Allocation %**

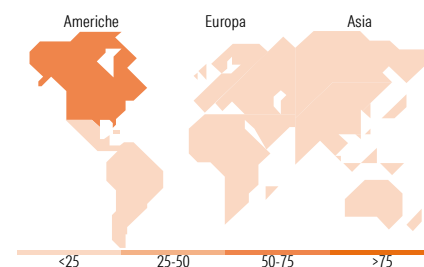
● Azioni	99,61
● Obbligazioni	0,00
● Liquidità	0,39
● Altro	0,00

**Style Box Azionaria**

**Mkt Cap %**

Stile	Fondo
Giant	45,17
Large	39,60
Medium	13,49
Small	1,74
Micro	0,00

**Capitalizzazione media di mercato**

Ave Mkt Cap USD	249.304,38
-----------------	------------


**Titoli principali**

Nome	Settore	%
Apple Inc	📱	5,47
NVIDIA Corp	📱	5,24
Microsoft Corp	📱	3,78
Amazon.com Inc	📱	3,00
Alphabet Inc Class A	📱	2,48
Alphabet Inc Class C	📱	2,10
JPMorgan Chase & Co	🏦	1,66
Broadcom Inc	📱	1,62
E-mini S&P 500 Future June 26	—	1,45
Walmart Inc	🛒	1,40
% Primi 10 Titoli sul Patrimonio		28,21
Numero Complessivo di Titoli Azionari		301
Numero Complessivo di Titoli Obbligazionari		0

**Distribuzione Settoriale %**

Settore	Fondo
<b>Ciclico</b>	<b>30,35</b>
Materie Prime	3,14
Beni di Consumo Ciclici	7,74
Finanza	17,65
Immobiliare	1,82
<b>Sensibile</b>	<b>56,04</b>
Telecomunicazioni	10,40
Energia	4,98
Beni Industriali	11,26
Tecnologia	29,40
<b>Difensivo</b>	<b>13,60</b>
Beni Difensivi	4,75
Salute	7,57
Servizi di Pubblica Utilità	1,28

**Ripartizione Geografica %**

Regione	Fondo
<b>America</b>	<b>73,62</b>
Stati Uniti	72,28
Canada	1,07
America Latina e Centrale	0,28
<b>Europa</b>	<b>18,07</b>
Regno Unito	3,38
Europa Occidentale - Euro	10,49
Europa Occidentale - Non Euro	4,11
Europa dell'Est	0,00
Africa	0,00
Medio Oriente	0,09
<b>Asia</b>	<b>8,30</b>
Giappone	5,80
Australasia	1,25
Asia - Paesi Sviluppati	1,08
Asia - Emergente	0,17

**Anagrafica**

Società di Gestione	BlackRock Asset Management Ireland Ltd	Patrimonio Classe (Mln)	1,63 EUR	Investimento Min. Ingresso	5.000 EUR
Telefono	-	Domicilio	IRLANDA	Investimento Min. Successivo	1.000 EUR
Web	www.blackrock.com	Valuta del Fondo	EUR	T.E.R.	-
Data di Partenza	04/06/2018	UCITS	Si	Spese correnti	0,40%
Nome del Gestore	-	Inc/Acc	Acc	Commissione di incentivo	-
Data Inizio Gestione	04/06/2018	ISIN	IE00BFZP8114		
NAV (29/04/2026)	EUR 213,93				
Patrimonio Netto (Mln)	1.020,77 USD				

(31/03/2026)