

# BlackRock Institutional Cash Series US Treasury Fund Agency Acc

**Categoria Morningstar™**

Monetari USD - Breve T.

**Benchmark Morningstar**

Morningstar US Dollar 1-Month Cash TR

USD

Usato nel Report

**Benchmark Dichiarato**

Secured Overnight Financing Rate(SOFR)

**Morningstar Rating™**

Senza rating

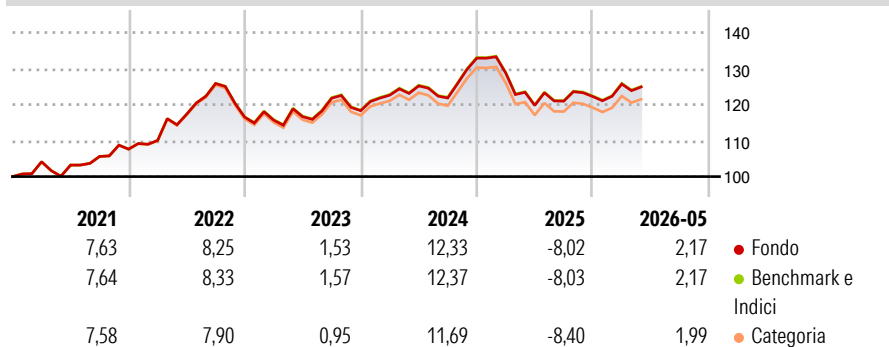
**Obiettivo d'Investimento Dichiarato**

Il Fondo punta a generare un livello di reddito moderato sull'investimento, in un'ottica di conservazione del capitale e assicurando che le attività sottostanti in cui il Fondo investe possano essere facilmente acquistate o vendute sul mercato (in condizioni normali). Il Fondo investe in un'ampia gamma di titoli a reddito fisso (quali obbligazioni) e strumenti del mercato monetario (SMM) (ossia titoli di debito a breve scadenza), che avranno una scadenza all'emissione o una scadenza residua pari o inferiore a 397 giorni. Il Fondo può investire anche in depositi con istituti di credito (quali banche).

**Misure di Rischio**

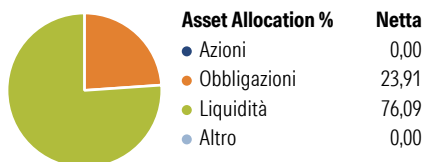
3Y Alpha	0,00	3Y Sharpe Ratio	-0,14
3Y Beta	0,77	3Y Std Dev	6,88
3Y R-Squared	32,91	3Y Risk	-
3Y Info Ratio	0,09	5Y Risk	-
3Y Tracking Error	0,06	10Y Risk	-

Basati su Morningstar US Dollar 1-Month Cash TR USD (dove applicabile)

**Rendimenti**


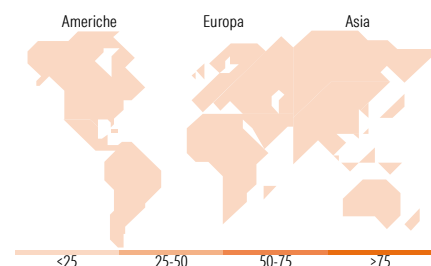
Rend. Cumulati %	Fondo	Bmk	Cat	Rendimenti Trimestrali %	Q1	Q2	Q3	Q4
3-Mesi	2,23	2,21	2,16	2026	2,85	-	-	-
6-Mesi	5,26	5,25	5,12	2025	-3,11	-6,98	0,98	1,06
1-Anno	6,86	6,83	6,53	2024	3,64	2,11	-2,69	9,08
3-Anni Ann.ti	3,24	3,23	2,93	2023	-0,71	0,82	4,41	-2,85
5-Anni Ann.ti	4,61	4,63	4,34	2022	2,24	6,62	7,27	-7,42
10-Anni Ann.ti	2,11	2,16	1,99					

Rendimenti aggiornati al 26/06/2026

**Portafoglio 31/05/2026**

**Fixed Income Style**
**Box™**


Fondo

- Duration Effettiva -
- Maturity effettiva -
- Qualità Credito Media


**Titoli principali**

Nome	Settore	%
United States Treasury Notes...	-	3,14
United States Treasury Notes...	-	3,06
United States Treasury Bills...	-	3,04
United States Treasury Notes...	-	1,77
United States Treasury Notes...	-	1,54
United States Treasury Bills...	-	1,53
United States Treasury Bills...	-	1,45
United States Treasury Bills...	-	1,40
United States Treasury Bills...	-	1,40
United States Treasury Bills...	-	1,38
% Primi 10 Titoli sul Patrimonio		19,72
Numero Complessivo di Titoli Azionari		0
Numero Complessivo di Titoli Obbligazionari		52

**Fixed Income Sector Weightings %**

	Fondo
Governativo	41,76
Societario	0,00
Cartolarizzazioni	0,00
Enti Locali	0,00
Liquidità ed equivalenti	58,24
Derivati	0,00

**Coupon Range %**

	Fondo
0 coupon	53,96
Da 0 a 4 cedole	31,72
Da 4 a 6 cedole	14,33
Da 6 a 8 cedole	0,00
Da 8 a 10 cedole	0,00
Da 10 a 12 cedole	0,00
Oltre 12 cedole	0,00

**Ripartizione Geografica %**

	Fondo
<b>America</b>	<b>0,00</b>
Stati Uniti	-
Canada	-
America Latina e Centrale	-
<b>Europa</b>	<b>0,00</b>
Regno Unito	-
Europa Occidentale - Euro	-
Europa Occidentale - Non Euro	-
Europa dell'Est	-
Africa	-
Medio Oriente	-
<b>Asia</b>	<b>0,00</b>
Giappone	-
Australasia	-
Asia - Paesi Sviluppati	-
Asia - Emergente	-

**Anagrafica**

Società di Gestione	BlackRock Asset Management Ireland Ltd	Patrimonio Classe (Mln)	133,59 USD	Investimento Min. Ingresso	1.000.000 USD
Telefono	-	(26/06/2026)		Investimento Min. Successivo	-
Web	www.blackrock.com	Domicilio	IRLANDA	T.E.R.	0,03%
Data di Partenza	30/11/2012	Valuta del Fondo	USD	Spese correnti	0,03%
Nome del Gestore	John Ng	UCITS	Si	Commissione di incentivo	-
Data Inizio Gestione	29/09/2008	Inc/Acc	Acc		
NAV (26/06/2026)	USD 126,71	ISIN	IE00B44K4783		
Patrimonio Netto (Mln)	32.568,27 USD				

(31/05/2026)

[See disclosures for more details](#)

© 2026 Morningstar Italia. Tutti i diritti sono riservati. Le informazioni qui contenute: (1) sono proprietà di Morningstar, (2) non possono essere copiate, (3) non costituiscono consiglio di investimento; (4) sono fornite con scopi informativi; (5) sono ritenute attendibili da Morningstar che, pertanto, ne garantisce il maggior grado di accuratezza e completezza possibile, fatto salvo il caso in cui queste Le siano state fornite in modo errato e/o non completo dalle relative società prodotte; (6) sono estratte dai dati del fondo disponibili e riferiti a date temporali diverse. Morningstar non è responsabile per qualunque danno o perdita derivante da qualunque uso delle informazioni e chi visiona tali informazioni sarà responsabile dell'uso che andrà a farne. Non vi è naturalmente garanzia alcuna che i risultati del passato trovino un riscontro nel futuro.