

# DWS Invest CROCI Sectors Plus FCH (P)

## Categoria Morningstar™

Azionari Altri Settori

## Benchmark Morningstar

Not Categorized  
Usato nel Report

## Benchmark Dichiarato

MSCI World Value NR EUR

## Morningstar Rating™

Senza rating

### Obiettivo d'Investimento Dichiarato

Il patrimonio del Comparto è investito in azioni large cap globali di Europa, USA e Giappone, selezionate in base alla metodologia CROCI e alla strategia CROCI Sectors. La Strategia mira a selezionare le azioni con il più basso rapporto EcPE (prezzo/utili) CROCI fra i tre settori con il più basso EcPE. I settori idonei all'inclusione in portafoglio sono: servizi di comunicazione, beni di consumo voluttuari, beni di consumo di base, sanità, IT, industria, materiali, utility ed energia. Il comparto viene periodicamente ricostituito con l'intento di attribuire a ogni azione uguale peso.

### Misure di Rischio

3Y Alpha	-	3Y Sharpe Ratio	0,59
3Y Beta	-	3Y Std Dev	12,55
3Y R-Squared	-	3Y Risk	-
3Y Info Ratio	-	5Y Risk	-
3Y Tracking Error	-	10Y Risk	-

### Rendimenti



### Rend. Cumulati %

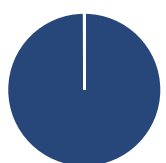
Periodo	Rendimento (%)
3-Mesi	6,82
6-Mesi	16,13
1-Anno	22,18
3-Anni Ann.ti	10,92
5-Anni Ann.ti	8,13
10-Anni Ann.ti	-

Rendimenti aggiornati al 30/04/2026

### Rendimenti

Periodo	Q1	Q2	Q3	Q4
2026	14,87	-	-	-
2025	8,04	-4,17	2,47	4,55
2024	0,37	-2,19	1,22	-3,19
2023	6,65	0,44	5,31	2,79
2022	9,02	-16,63	-1,38	8,45

### Portafoglio 31/03/2026

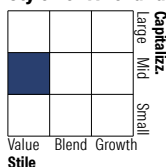


#### Asset Allocation %

Azioni	99,94
Obbligazioni	0,00
Liquidità	0,06
Altro	0,00

#### Netta

#### Style Box Azionaria

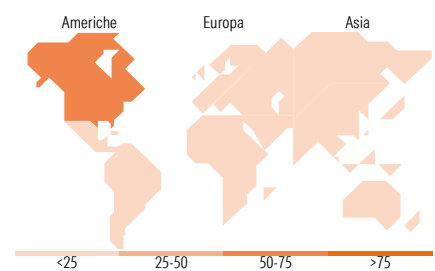


#### Mkt Cap %

Capitalizzazione	Fondo
Giant	13,55
Large	39,82
Medium	37,18
Small	9,45
Micro	0,00

#### Capitalizzazione media di mercato

Ave Mkt Cap EUR	34.277,8
-----------------	----------



### Titoli principali

Nome	Settore	%
SLB Ltd	🔥	3,71
Halliburton Co	🔥	3,67
EOG Resources Inc	🔥	3,61
Coterra Energy Inc Ordinary...	🔥	3,58
Devon Energy Corp	🔥	3,56
TotalEnergies SE	🔥	3,53
Sanofi SA	🏥	3,53
ONEOK Inc	🔥	3,51
Astellas Pharma Inc	🏥	3,48
Marathon Petroleum Corp	🔥	3,48
% Primi 10 Titoli sul Patrimonio		35,65
Numero Complessivo di Titoli Azionari		30
Numero Complessivo di Titoli Obbligazionari		0

### Distribuzione Settoriale %

Settore	Fondo
<b>Ciclico</b>	<b>0,00</b>
Materie Prime	-
Beni di Consumo Ciclici	-
Finanza	-
Immobiliare	-
<b>Sensibile</b>	<b>35,26</b>
Telecomunicazioni	-
Energia	35,26
Beni Industriali	-
Tecnologia	-
<b>Difensivo</b>	<b>64,74</b>
Beni Difensivi	31,72
Salute	33,02
Servizi di Pubblica Utilità	-

### Ripartizione Geografica %

Regione	Fondo
<b>America</b>	<b>60,71</b>
Stati Uniti	60,71
Canada	0,00
America Latina e Centrale	0,00
<b>Europa</b>	<b>26,12</b>
Regno Unito	6,46
Europa Occidentale - Euro	16,52
Europa Occidentale - Non Euro	3,14
Europa dell'Est	0,00
Africa	0,00
Medio Oriente	0,00
<b>Asia</b>	<b>13,17</b>
Giappone	13,17
Australasia	0,00
Asia - Paesi Sviluppati	0,00
Asia - Emergente	0,00

### Anagrafica

Società di Gestione	DWS Investment S.A.	Patrimonio Classe (Mln)	18,97 EUR	Investimento Min. Ingresso	2.000.000 EUR
Telefono	+352 42101-1	(30/04/2026)		Investimento Min. Successivo	-
Web	www.dws.lu	Domicilio	LUSSEMBURGO	T.E.R.	-
Data di Partenza	24/05/2018	Valuta del Fondo	EUR	Spese correnti	0,92%
Nome del Gestore	Adam Freeman	UCITS	Si	Commissione di incentivo	-
Data Inizio Gestione	01/07/2023	Inc/Acc	Acc		
NAV (30/04/2026)	EUR 222,48	ISIN	LU1701862812		
Patrimonio Netto (Mln)	421,85 EUR				

(31/03/2026)