

CT (Lux) - Global Technology Class ZEH (EUR Accumulation Hedged Shares)

Categoria Morningstar™

Azionari Altri Settori

Benchmark Morningstar

Not Categorized
Usato nel Report

Benchmark Dichiarato

MSCI World/IT 10/40 NR USD

Morningstar Rating™

Senza rating

Obiettivo d'Investimento Dichiarato

Scopo del Fondo è quello di accrescere l'importo investito. Il Fondo investe almeno due terzi del proprio patrimonio in azioni di società con attività in tecnologia e in società legate alla tecnologia in tutto il mondo.

Rendimenti



Misure di Rischio

3Y Alpha	-	3Y Sharpe Ratio	0,18
3Y Beta	-	3Y Std Dev	24,70
3Y R-Squared	-	3Y Risk	-
3Y Info Ratio	-	5Y Risk	-
3Y Tracking Error	-	10Y Risk	-

Rend. Cumulati %

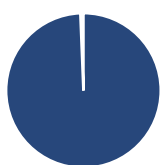
Periodo	Fondo
3-Mesi	-21,19
6-Mesi	-14,79
1-Anno	-3,92
3-Anni Ann.ti	4,31
5-Anni Ann.ti	15,87
10-Anni Ann.ti	13,59

Rendimenti aggiornati al 16/04/2025

Rendimenti

Periodo	Q1	Q2	Q3	Q4
Trimestrali %				
2025	-13,42	-	-	-
2024	7,90	6,93	0,67	7,46
2023	15,37	11,77	-4,10	14,00
2022	-11,01	-21,60	-8,72	3,55
2021	10,72	9,59	-2,93	16,43

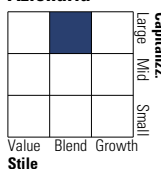
Portafoglio 31/03/2025



Asset Allocation %	Netta
● Azioni	99,37
● Obbligazioni	0,00
● Liquidità	0,63
● Altro	0,00

Style Box

Azionaria



Value Blend Growth

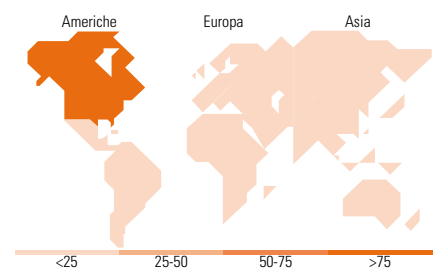
Style

Mkt Cap %

Category	Fondo
Giant	35,36
Large	21,33
Medium	23,64
Small	14,51
Micro	5,16

Capitalizzazione media di mercato

Ave Mkt Cap USD	94.789,7
	9



Titoli principali

Nome	Settore	%
Lam Research Corp	📄	5,18
NVIDIA Corp	📄	5,10
Broadcom Inc	📄	4,97
Microsoft Corp	📄	4,63
Apple Inc	📄	4,23
Alphabet Inc Class A	📄	4,20
Bloom Energy Corp Class A	⚙️	3,90
Visa Inc Class A	📄	3,11
Global Payments Inc	⚙️	3,08
eBay Inc	📄	2,77
% Primi 10 Titoli sul Patrimonio		41,17
Numero Complessivo di Titoli Azionari		66
Numero Complessivo di Titoli Obbligazionari		0

Distribuzione Settoriale %

Settore	Fondo
Ciclico	7,92
Materie Prime	-
Beni di Consumo Ciclici	4,79
Finanza	3,13
Immobiliare	-
Sensibile	91,98
Telecomunicazioni	13,16
Energia	-
Beni Industriali	8,09
Tecnologia	70,74
Difensivo	0,10
Beni Difensivi	0,10
Salute	-
Servizi di Pubblica Utilità	-

Ripartizione Geografica %

Regione	Fondo
America	93,13
Stati Uniti	93,13
Canada	0,00
America Latina e Centrale	0,00
Europa	4,35
Regno Unito	0,23
Europa Occidentale - Euro	2,55
Europa Occidentale - Non Euro	0,00
Europa dell'Est	0,00
Africa	0,00
Medio Oriente	1,57
Asia	2,52
Giappone	1,84
Australasia	0,00
Asia - Paesi Sviluppati	0,68
Asia - Emergente	0,00

Anagrafica

Società di Gestione	Threadneedle Management Luxembourg S.A.	Patrimonio Classe (Mln)	1,32 EUR	Investimento Min. Ingresso	1.500.000 EUR
Telefono	+44 (0)20 7464 5437	Domicilio	LUSSEMBURGO	Investimento Min. Successivo	-
Web	www.columbiathreadneedle.com	Valuta del Fondo	EUR	T.E.R.	1,00%
Data di Partenza	14/06/2018	UCITS	Si	Spese correnti	1,00%
Nome del Gestore	-	Inc/Acc	Acc	Commissione di incentivo	-
Data Inizio Gestione	31/01/2024	ISIN	LU0957808818		
NAV (16/04/2025)	EUR 21,72				
Patrimonio Netto (Mln)	963,63 USD				

(31/03/2025)