

Privilege - Payden Emerging Market debt Syst. Hdg (EUR) N A

Categoria Morningstar™

Obbligazionari Paesi Emergenti EUR

Benchmark Morningstar

Morningstar Emerging Markets Sovereign

Bond GR Hedged EUR

Usato nel Report

Benchmark Dichiarato

JPM EMBI Global Diversified TR USD

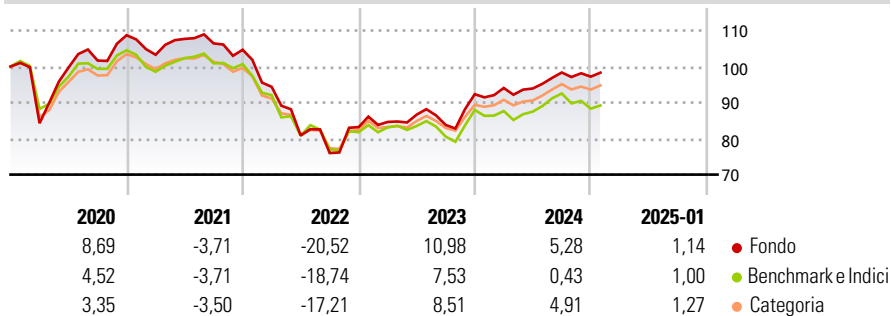
Morningstar Rating™

★★★

Obiettivo d'Investimento Dichiarato

The Sub-Fund is actively managed in reference to a benchmark. The JP Morgan EMBI Global Diversified (the "Benchmark") is used for performance comparison and for internal risk monitoring purposes only, without implying any particular constraints to the Sub-Fund's investments. Bond issuers represented in the portfolio of the Sub-Fund will generally be similar to those of the Benchmark, however their weightings are expected to differ materially and the Investment Manager has discretion to select issuers that are not part of the Benchmark universe. The Sub-Fund's holdings are therefore expected to deviate materially from the Benchmark. The Sub-Fund's objective is to offer investors long-term return by primarily investing in transferable...

Rendimenti



Misure di Rischio

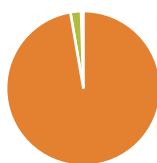
3Y Alpha	2,06	3Y Sharpe Ratio	-0,24
3Y Beta	1,04	3Y Std Dev	12,06
3Y R-Squared	92,05	3Y Risk	+Med
3Y Info Ratio	0,51	5Y Risk	+Med
3Y Tracking Error	3,38	10Y Risk	-

Basati su Morningstar Emerging Markets Sovereign Bond GR Hedged EUR (dove applicabile)

Rend. Cumulati %	Fondo	Bmk	Cat	Rendimenti Trimestrali %	Q1	Q2	Q3	Q4
3-Mesi	1,19	-0,37	1,86	2025	-	-	-	-
6-Mesi	2,81	-0,54	3,36	2024	1,87	-0,16	4,73	-1,17
1-Anno	7,48	3,38	7,24	2023	1,73	2,39	-3,31	10,19
3-Anni Ann.ti	-1,29	-2,73	-0,46	2022	-9,83	-14,34	-6,00	9,48
5-Anni Ann.ti	-0,58	-2,53	-0,99	2021	-4,99	4,27	-1,16	-1,66
10-Anni Ann.ti	-	-	-					

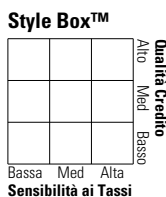
Rendimenti aggiornati al 03/02/2025

Portafoglio 31/12/2024



Asset Allocation %	Netta
Azioni	0,00
Obbligazioni	101,82
Liquidità	-2,33
Altro	0,51

Fixed Income Style Box™



Duration Effettiva
Maturità effettiva
Qualità Credito Media

Fondo Credit Quality %

Fond Credit Quality % Fond

0 0

Titoli principali

Nome	Settore	%
Ultra US Treasury Bond...	—	3,57
Argentina (Republic Of) 4.125%	—	1,98
Sands China Ltd. 5.125%	—	1,64
Teva Pharmaceutical Finance...	—	1,34
Bharti Airtel Ltd. 4.375%	—	1,09
Uzbekistan (The Republic of)...	—	1,02
Colombia (Republic Of) 6.125%	—	1,00
First Quantum Minerals Ltd...	—	0,96
Romania (Republic Of) 5.75%	—	0,93
Continuum Energy Aura Pte...	—	0,85
% Primi 10 Titoli sul Patrimonio		14,38
Numero Complessivo di Titoli Azionari		0
Numero Complessivo di Titoli Obbligazionari		350

Fixed Income Sector Weightings %

	Fondo
Governativo	33,37
Societario	68,97
Cartolarizzazioni	0,00
Enti Locali	0,00
Liquidità ed equivalenti	-2,77
Derivati	0,43

Coupon Range %

	Fondo
0 coupon	2,26
Da 0 a 4 cedole	21,47
Da 4 a 6 cedole	32,04
Da 6 a 8 cedole	26,98
Da 8 a 10 cedole	14,33
Da 10 a 12 cedole	2,26
Oltre 12 cedole	0,66

Scadenze %

	Fondo
da 1 a 3	15,01
da 3 a 5	14,50
da 5 a 7	17,30
da 7 a 10	16,24
da 10 a 15	8,00
da 15 a 20	4,90
da 20 a 30	6,38
oltre 30	1,64

Anagrafica

Società di Gestione	Payden & Rygel	Patrimonio Classe (Mln)	15,33 EUR	Investimento Min. Ingresso	1.000.000 CHF
Telefono	213-625-1900	(03/02/2025)		Investimento Min. Successivo	-
Web	www.payden.com	Domicilio	LUSSEMBURGO	T.E.R.	0,80%
Data di Partenza	31/05/2018	Valuta del Fondo	EUR	Spese correnti	0,82%
Nome del Gestore	-	UCITS	Si	Commissione di incentivo	-
Data Inizio Gestione	01/01/1900	Inc/Acc	Acc		
NAV (03/02/2025)	EUR 10,52	ISIN	LU1823378119		
Patrimonio Netto (Mln)	422,10 USD				

(31/12/2024)