

LGT Sustainable Bond Corporates Sub Fund H USD

Categoria Morningstar™

Global Corporate Bond - USD Hedged

Benchmark Morningstar

Morningstar Global Corporate Bond GR

Hedged USD

Usato nel Report

Benchmark Dichiarato

50% Bloomberg Euro Agg Corps TR Hedg

USD, 50% Bloomberg US Intermediate

Corp Bd TR USD

Morningstar Rating™

★★

Obiettivo d'Investimento Dichiarato

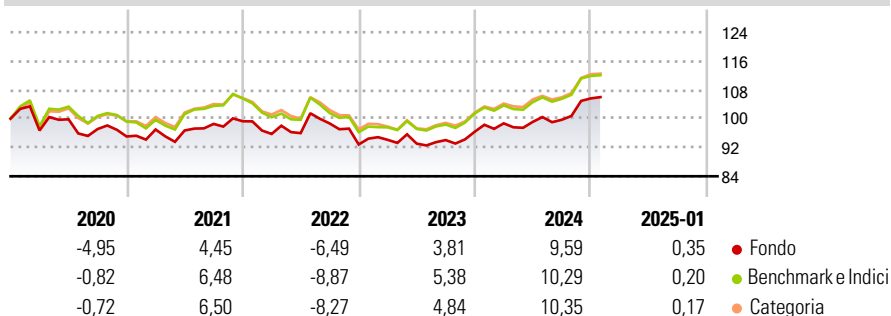
The investment objective of the Sub-Fund is to generate consistent medium term capital appreciation while positively contributing to the United Nations Sustainable Development Goals ("UN SDGs"), thus pursuing a sustainable investment objective through a combination of environmental objectives (such as climate change mitigation and pollution prevention and control) and social objectives.

Misure di Rischio

3Y Alpha	-0,65	3Y Sharpe Ratio	0,01
3Y Beta	0,91	3Y Std Dev	6,88
3Y R-Squared	97,71	3Y Risk	-Med
3Y Info Ratio	-0,16	5Y Risk	-Med
3Y Tracking Error	1,34	10Y Risk	-

Basati su Morningstar Global Corporate Bond GR Hedged USD (dove applicabile)

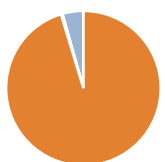
Rendimenti



Rend. Cumulati %	Fondo	Bmk	Cat	Rendimenti	Q1	Q2	Q3	Q4
3-Mesi	5,20	5,21	5,59	Trimestrali %	-	-	-	-
6-Mesi	7,51	7,71	7,90	2025	-	-	-	-
1-Anno	8,66	9,39	9,88	2024	2,41	0,41	0,60	5,94
3-Anni Ann.ti	3,61	3,91	4,30	2023	1,38	-1,12	1,05	2,47
5-Anni Ann.ti	0,56	1,57	2,01	2022	-3,55	0,23	2,80	-5,91
10-Anni Ann.ti	-	-	-	2021	2,04	-0,28	1,89	0,75

Rendimenti aggiornati al 07/02/2025

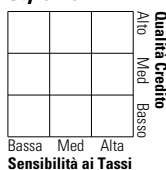
Portafoglio 30/11/2024



Asset Allocation %	Netta
● Azioni	0,00
● Obbligazioni	95,87
● Liquidità	-0,30
● Altro	4,42

Fixed Income

Style Box™



Sensibilità ai Tassi

Duration Effettiva

Maturità effettiva

Qualità Credito Media

Fondo

Credit Quality %

Fond

Credit Quality %

Fond

Titoli principali

Nome	Settore	%
Motability Operations Group...	-	2,05
AT&T Inc 3.5%	-	2,05
Johnson Controls...	-	2,02
T-Mobile USA, Inc. 5.5%	-	2,02
Danaher Corporation 2.6%	-	1,98
General Motors Company 5.4%	-	1,90
First Abu Dhabi Bank P.J.S.C...	-	1,89
Nasdaq Inc 6.1%	-	1,88
Alphabet Inc. 2.05%	-	1,85
J.P. Morgan Structured...	-	1,85
% Primi 10 Titoli sul Patrimonio		19,49
Numero Complessivo di Titoli Azionari		0
Numero Complessivo di Titoli Obbligazionari		77

Fixed Income Sector Weightings %

	Fondo
🏛️ Governativo	0,00
🏢 Societario	100,31
🏠 Cartolarizzazioni	0,00
🏛️ Enti Locali	0,00
🏠 Liquidità ed equivalenti	0,00
📄 Derivati	-0,31
Coupon Range %	Fondo
0 coupon	1,85
Da 0 a 4 cedole	43,86
Da 4 a 6 cedole	45,98
Da 6 a 8 cedole	8,31
Da 8 a 10 cedole	0,00
Da 10 a 12 cedole	0,00
Oltre 12 cedole	0,00

Scadenze %

	Fondo
da 1 a 3	6,48
da 3 a 5	26,00
da 5 a 7	14,96
da 7 a 10	11,71
da 10 a 15	5,24
da 15 a 20	7,07
da 20 a 30	23,30
oltre 30	5,25

Anagrafica

Società di Gestione	LGT Capital Partners (Ireland) Limited	Patrimonio Classe (Mln)	15,32 USD	Investimento Min. Ingresso	-
Telefono	+35 31 4337420	Domicilio	IRLANDA	Investimento Min. Successivo	-
Web	www.lgt.com	Valuta del Fondo	USD	T.E.R.	0,00%
Data di Partenza	28/04/2017	UCITS	Si	Spese correnti	0,95%
Nome del Gestore	-	Inc/Acc	Acc	Commissione di incentivo	-
Data Inizio Gestione	-	ISIN	IE00BF0B3207		
NAV (07/02/2025)	USD 1.089,14				
Patrimonio Netto (Mln)	80,91 USD				

(30/11/2024)