

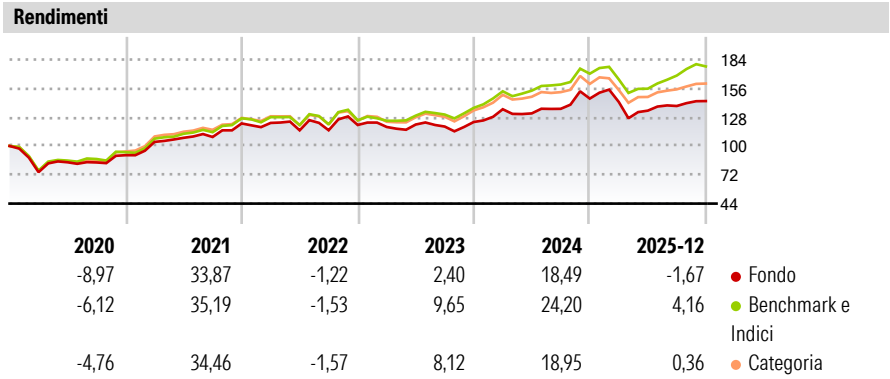
Amundi Funds - US Equity Dividend Growth M2 USD (C)

Categoria Morningstar™	Benchmark Morningstar	Benchmark Dichiarato	Morningstar Rating™
Azionari USA Large Cap Value	Morningstar US Large-Mid Cap Broad Value NR USD Usato nel Report	Russell 1000 Value TR USD	★★

Obiettivo d'Investimento Dichiarato

The fund seeks to increase the value of your investment (mainly through income), and outperform the benchmark, over the recommended holding period, while achieving an ESG score greater than that of the benchmark. In actively managing the sub-fund, the investment manager uses quantitative research and fundamental analysis to identify companies that appear to be undervalued relative to their potential and offer aboveaverage dividend prospects (bottom-up approach).

Misure di Rischio			
3Y Alpha	-6,39	3Y Sharpe Ratio	0,29
3Y Beta	1,07	3Y Std Dev	13,12
3Y R-Squared	88,70	3Y Risk	Med
3Y Info Ratio	-1,47	5Y Risk	Med
3Y Tracking Error	4,43	10Y Risk	-
Basati su Morningstar US Large-Mid Cap Broad Value NR USD (dove applicabile)			

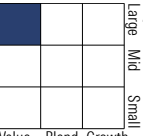


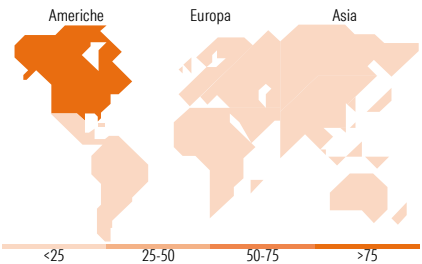
Rend. Cumulati %	Fondo	Bmk	Cat	Rendimenti Trimestrali %	Q1	Q2	Q3	Q4
3-Mesi	9,40	8,94	8,17	2026	-	-	-	-
6-Mesi	9,63	15,53	12,29	2025	-2,26	-5,91	3,35	3,46
1-Anno	-0,64	5,44	1,60	2024	10,08	-2,98	3,39	7,31
3-Anni Ann.ti	6,68	12,54	8,90	2023	-1,60	2,00	-1,62	3,70
5-Anni Ann.ti	9,51	13,56	11,23	2022	0,44	-5,91	0,05	4,46
10-Anni Ann.ti	-	-	-					

Rendimenti aggiornati al 16/01/2026

Portafoglio 31/12/2025



Style Box Azionaria			Mkt Cap %	Fondo
			Giant	6,10
			Large	58,27
			Medium	33,04
			Small	2,08
			Micro	0,51
			Value	Blend
Stile			Capitalizzazione media di mercato	Fondo
			Ave Mkt Cap USD	111.502,18



Titoli principali		
Nome	Settore	%
Exxon Mobil Corp	Industria	4,72
Wells Fargo & Co	Banca	4,34
JPMorgan Chase & Co	Banca	3,93
Bank of America Corp	Banca	3,75
Morgan Stanley	Banca	3,72
Cisco Systems Inc	Tecnologia	3,61
State Street Corp	Banca	3,44
Johnson & Johnson	Salute	3,28
United Parcel Service Inc...	Logistica	3,17
3M Co	Industria	2,96
% Primi 10 Titoli sul Patrimonio		36,91
Numero Complessivo di Titoli Azionari		54
Numero Complessivo di Titoli Obbligazionari		0

Distribuzione Settoriale %		Fondo
Ciclico		41,02
Materie Prime		2,20
Beni di Consumo Ciclici		9,25
Finanza		28,48
Immobiliare		1,09
Sensibile		39,27
Telecomunicazioni		6,24
Energia		8,91
Beni Industriali		14,65
Tecnologia		9,47
Difensivo		19,71
Beni Difensivi		5,17
Salute		11,66
Servizi di Pubblica Utilità		2,88

Ripartizione Geografica %		Fondo
America		97,91
Stati Uniti		97,91
Canada		0,00
America Latina e Centrale		0,00
Europa		2,09
Regno Unito		0,00
Europa Occidentale - Euro		2,09
Europa Occidentale - Non Euro		0,00
Europa dell'Est		0,00
Africa		0,00
Medio Oriente		0,00
Asia		0,00
Giappone		0,00
Australasia		0,00
Asia - Paesi Sviluppati		0,00
Asia - Emergente		0,00

Anagrafica

Società di Gestione	Amundi Luxembourg S.A.	Patrimonio Classe (Mln)	0,01 USD	Investimento Min. Ingresso	100.000 EUR
Telefono	+352 47 676667	(16/01/2026)		Investimento Min. Successivo	-
Web	www.amundi.com	Domicilio	LUSSEMBURGO	T.E.R.	0,87%
Data di Partenza	31/05/2018	Valuta del Fondo	USD	Spese correnti	0,81%
Nome del Gestore	-	UCITS	Si	Commissione di incentivo	-
Data Inizio Gestione	24/05/2023	Inc/Acc	Acc		
NAV (16/01/2026)	USD 1.728,91	ISIN	LU1883848548		
Patrimonio Netto (Mln)	274,22 USD				

(31/12/2025)