

Jupiter Strategic Absolute Return Bond Fund U3 (GBP) Hedged Acc

Categoria Morningstar™

Benchmark Morningstar

Benchmark Dichiarato

Morningstar Rating™

Morningstar Global Core Bond GR Hedged

Euro Short Term Rate

★★★

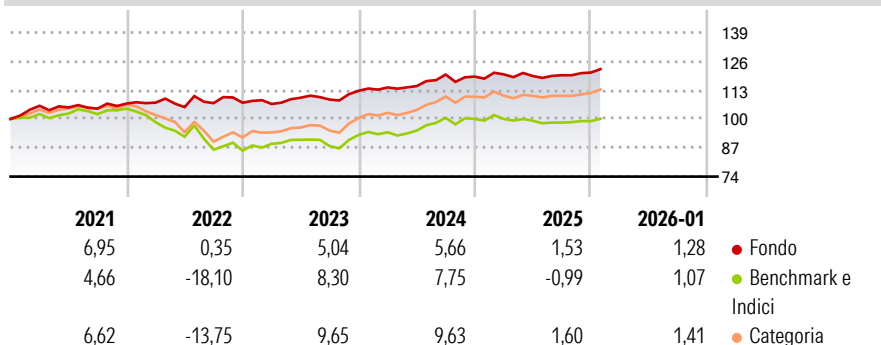
GBP

Usato nel Report

Obiettivo d'Investimento Dichiarato

Il Fondo investirà in obbligazioni e titoli di debito analoghi di tutto il mondo. Il Fondo investe in obbligazioni con rating creditizi alti e bassi (ossia obbligazioni di qualità "investment grade" o "sub-investment grade" secondo il rating attribuito da Standard and Poor's o da agenzie analoghe).

Rendimenti



Misure di Rischio

3Y Alpha	-0,71	3Y Sharpe Ratio	0,31
3Y Beta	0,35	3Y Std Dev	4,05
3Y R-Squared	34,84	3Y Risk	-Med
3Y Info Ratio	-0,04	5Y Risk	Basso
3Y Tracking Error	3,36	10Y Risk	-

Basati su Morningstar Global Core Bond GR Hedged GBP (dove applicabile)

Rend. Cumulati %


	Fondo	Bmk	Cat
3-Mesi	2,32	1,84	2,83
6-Mesi	2,68	1,69	2,82
1-Anno	3,02	0,33	2,67
3-Anni Ann.ti	4,40	4,73	6,36
5-Anni Ann.ti	3,59	-0,18	1,99
10-Anni Ann.ti	-	-	-

Rendimenti aggiornati al 11/02/2026

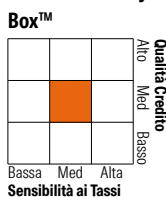
Rendimenti Trimestrali %

	Q1	Q2	Q3	Q4
2026	-	-	-	-
2025	0,84	-0,61	0,31	0,99
2024	1,32	0,55	4,51	-0,76
2023	-0,53	2,65	-0,76	3,66
2022	0,38	-1,88	1,71	0,17

Portafoglio 31/12/2025



Fixed Income Style Box™



Fondo

Credit Quality %

	0		0
AAA	14,38	BBB	31,84
AA	20,30	BB	11,96
A	21,52	B	0,00
		Below B	0,00
		Not Rated	0,00

Titoli principali

Nome	Settore	%
Us 5yr Note Mar 26	—	14,19
Euro Schatz Future Mar 26	—	13,72
United Kingdom of Great...	—	5,96
Euro Bobl Future Mar 26	—	5,75
Us 10yr Note Mar 26	—	4,69
Germany (Federal Republic...	—	4,61
Euro Buxl Future Mar 26	—	4,55
France (Republic Of) 0%	—	4,38
Aust 3yr Bond Mar 26	—	4,35
Euro Bund Future Mar 26	—	4,29
% Primi 10 Titoli sul Patrimonio		66,49
Numero Complessivo di Titoli Azionari		0
Numero Complessivo di Titoli Obbligazionari		116

Fixed Income Sector Weightings %

	Fondo
■ Governativo	87,09
■ Societario	0,74
■ Cartolarizzazioni	0,00
■ Enti Locali	0,00
■ Liquidità ed equivalenti	20,39
■ Derivati	-8,22

Coupon Range %

	Fondo
0 coupon	0,00
Da 0 a 4 cedole	0,00
Da 4 a 6 cedole	0,00
Da 6 a 8 cedole	0,00
Da 8 a 10 cedole	0,00
Da 10 a 12 cedole	0,00
Oltre 12 cedole	0,00

Scadenze %

	Fondo
da 1 a 3	6,21
da 3 a 5	9,13
da 5 a 7	7,08
da 7 a 10	23,54
da 10 a 15	2,47
da 15 a 20	4,79
da 20 a 30	12,79
oltre 30	1,33

Anagrafica

Società di Gestione	Jupiter Asset Management (Europe) Limited	Patrimonio Classe (Mln)	51,58 GBP	Investimento Min. Ingresso	75.000.000 GBP
Telefono	-	(11/02/2026)		Investimento Min. Successivo	7.500.000 GBP
Web	http://www.jupiteram.com	Domicilio	IRLANDA	T.E.R.	0,39%
Data di Partenza	18/07/2018	Valuta del Fondo	GBP	Spese correnti	0,39%
Nome del Gestore	-	UCITS	Si	Commissione di incentivo	10,00%
Data Inizio Gestione	01/08/2016	Inc/Acc	Acc		
NAV (11/02/2026)	GBP 13,45	ISIN	IE00BZ1N8977		
Patrimonio Netto (Mln)	651,45 USD				

(31/12/2025)