

Jupiter Strategic Absolute Return Bond Fund U3 USD Acc

Categoria Morningstar™

Obbligazionari Flessibili Globali

Benchmark Morningstar

Morningstar Global Core Bond GR USD

Usato nel Report

Benchmark Dichiarato

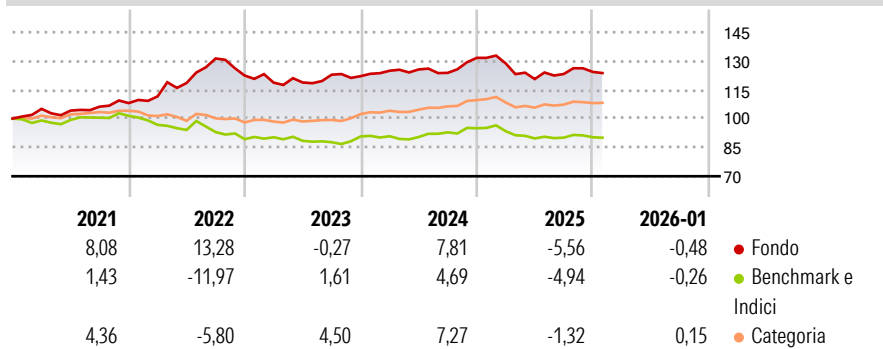
Euro Short Term Rate

Morningstar Rating™

★★★★★

Obiettivo d'Investimento Dichiarato

Il Fondo investirà in obbligazioni e titoli di debito analoghi di tutto il mondo. Il Fondo investe in obbligazioni con rating creditizi alti e bassi (ossia obbligazioni di qualità "investment grade" o "sub-investment grade" secondo il rating attribuito da Standard and Poor's o da agenzie analoghe).


Rendimenti

Misure di Rischio

3Y Alpha	-0,54	3Y Sharpe Ratio	-0,30
3Y Beta	0,24	3Y Std Dev	6,42
3Y R-Squared	43,12	3Y Risk	-Med
3Y Info Ratio	0,18	5Y Risk	Basso
3Y Tracking Error	5,67	10Y Risk	-

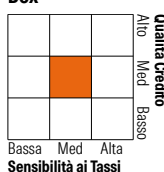
Basati su Morningstar Global Core Bond GR USD (dove applicabile)

Rend. Cumulati %	Fondo	Bmk	Cat	Rendimenti Trimestrali %	Q1	Q2	Q3	Q4
3-Mesi	-1,06	-0,54	0,11	2026	-	-	-	-
6-Mesi	1,09	0,44	1,52	2025	-2,20	-6,34	2,18	0,90
1-Anno	-6,08	-5,36	-2,86	2024	2,32	0,55	-1,42	6,31
3-Anni Ann.ti	0,56	0,00	2,69	2023	-3,02	0,06	3,43	-0,64
5-Anni Ann.ti	4,16	-1,85	1,83	2022	3,24	6,25	10,78	-6,77
10-Anni Ann.ti	-	-	-					

Rendimenti aggiornati al 11/02/2026

Portafoglio 31/12/2025

Fixed Income Style

Box™


Fondo

 Duration Effettiva 3,73
 Maturità effettiva -
 Qualità Credito Media BBB

Credit Quality %

Fond	Credit Quality %	Fond
0	0	0
AAA	14,38	BBB 31,84
AA	20,30	BB 11,96
A	21,52	B 0,00
		Below B 0,00
		Not Rated 0,00

Titoli principali

Nome	Settore	%
Us 5yr Note Mar 26	—	14,19
Euro Schatz Future Mar 26	—	13,72
United Kingdom of Great...	—	5,96
Euro Bobl Future Mar 26	—	5,75
Us 10yr Note Mar 26	—	4,69
Germany (Federal Republic...	—	4,61
Euro Buxl Future Mar 26	—	4,55
France (Republic Of) 0%	—	4,38
Aust 3yr Bond Mar 26	—	4,35
Euro Bund Future Mar 26	—	4,29
% Primi 10 Titoli sul Patrimonio		66,49
Numero Complessivo di Titoli Azionari		0
Numero Complessivo di Titoli Obbligazionari		116

Fixed Income Sector Weightings %

Fondo
Governativo 87,09
Societario 0,74
Cartolarizzazioni 0,00
Enti Locali 0,00
Liquidità ed equivalenti 20,39
Derivati -8,22

Coupon Range %

Fondo
0 coupon 0,00
Da 0 a 4 cedole 0,00
Da 4 a 6 cedole 0,00
Da 6 a 8 cedole 0,00
Da 8 a 10 cedole 0,00
Da 10 a 12 cedole 0,00
Oltre 12 cedole 0,00

Scadenze %

Fondo
da 1 a 3 6,21
da 3 a 5 9,13
da 5 a 7 7,08
da 7 a 10 23,54
da 10 a 15 2,47
da 15 a 20 4,79
da 20 a 30 12,79
oltre 30 1,33

Anagrafica

Società di Gestione	Jupiter Asset Management (Europe) Limited	Patrimonio Classe (Mln)	0,02 USD	Investimento Min. Ingresso	75.000.000 USD
Telefono	-	(11/02/2026)		Investimento Min. Successivo	7.500.000 USD
Web	http://www.jupiteram.com	Domicilio	IRLANDA	T.E.R.	0,39%
Data di Partenza	18/07/2018	Valuta del Fondo	USD	Spese correnti	0,39%
Nome del Gestore	-	UCITS	Si	Commissione di incentivo	10,00%
Data Inizio Gestione	01/08/2016	Inc/Acc	Acc		
NAV (11/02/2026)	USD 14,17	ISIN	IE00BZ1N8B90		
Patrimonio Netto (Mln)	651,45 USD				

(31/12/2025)