

# Schroder International Selection Fund European Equity Impact A Distribution EUR

## Categoria Morningstar™

Azionari Europa Mid Cap

## Benchmark Morningstar

Morningstar Developed Europe Target

Market Exposure NR EUR

Usato nel Report

## Benchmark Dichiarato

MSCI Europe NR EUR

## Morningstar Rating™

★

### Obiettivo d'Investimento Dichiarato

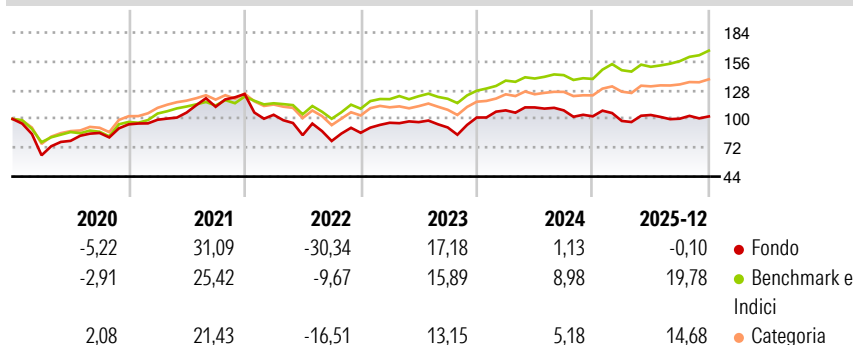
Il fondo mira a generare una crescita del capitale. Il fondo investirà in azioni di società europee che riteniamo offrano il potenziale migliore in termini di crescita futura. Il fondo mira a generare una crescita di capitale tramite la costituzione di un portafoglio ristretto alle cosiddette "best ideas". Il fondo fornisce un accesso ad alcune delle più grandi società dei mercati azionari europei, dal momento che investe prevalentemente in società con una capitalizzazione di mercato superiore a 3 miliardi di euro. Non perseguiamo un modello di investimento specifico, ma cerchiamo aziende di qualità gestite da un management qualificato, solido e promettente. Tutte le nostre decisioni di investimento si basano su ricerche approfondite circa...

### Misure di Rischio

3Y Alpha	-9,61	3Y Sharpe Ratio	0,26
3Y Beta	1,17	3Y Std Dev	13,98
3Y R-Squared	62,64	3Y Risk	Alto
3Y Info Ratio	-1,04	5Y Risk	Alto
3Y Tracking Error	8,69	10Y Risk	-

Basati su Morningstar Developed Europe Target Market Exposure NR EUR (dove applicabile)

### Rendimenti

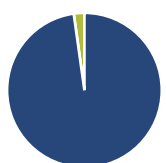


Rend. Cumulati %	Fondo	Bmk	Cat
3-Mesi	2,24	5,82	5,17
6-Mesi	3,23	11,41	7,86
1-Anno	-0,35	16,53	12,49
3-Anni Ann.ti	4,94	13,15	9,66
5-Anni Ann.ti	2,16	12,13	7,59
10-Anni Ann.ti	-	-	-

Rendimenti aggiornati al 29/01/2026

Rendimenti Trimestrali %	Q1	Q2	Q3	Q4
2026	-	-	-	-
2025	-4,37	5,91	-3,48	2,18
2024	6,85	2,64	-2,58	-5,34
2023	11,28	0,63	-5,33	10,53
2022	-16,25	-19,02	-6,75	10,13

### Portafoglio 31/12/2025



Asset Allocation %	Netta
● Azioni	97,78
● Obbligazioni	0,00
● Liquidità	2,22
● Altro	0,00

### Style Box Azionaria

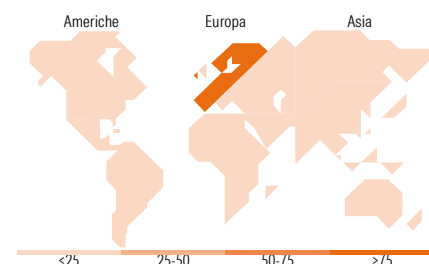
Capitalizz.	Large	Mid	Small
Value			
Blend			
Growth			
Stile			

### Mkt Cap %

Giant	20,80
Large	49,24
Medium	20,53
Small	9,43
Micro	0,00

### Capitalizzazione media di mercato















Ave Mkt Cap EUR	29.194,92
-----------------	-----------



### Titoli principali

Nome	Settore	%
ASML Holding NV	🏭	6,83
Siemens AG	⚙️	6,27
Schneider Electric SE	⚙️	4,95
RELX PLC	⚙️	4,79
Lonza Group Ltd	🏠	4,68
Infineon Technologies AG	🏭	4,64
Experian PLC	⚙️	4,62
Compagnie de Saint-Gobain SA	⚙️	4,61
Convatec Group PLC	🏠	4,59
VAT Group AG	⚙️	4,42
% Primi 10 Titoli sul Patrimonio		50,39
Numero Complessivo di Titoli Azionari		25
Numero Complessivo di Titoli Obbligazionari		0

### Distribuzione Settoriale %

 <b>Ciclico</b>	<b>19,37</b>
 Materie Prime	15,13
 Beni di Consumo Ciclici	4,23
 Finanza	-
 Immobiliare	-
<hr/>	
 <b>Sensibile</b>	<b>57,17</b>
 Telecomunicazioni	-
 Energia	-
 Beni Industriali	43,48
 Tecnologia	13,68
<hr/>	
 <b>Difensivo</b>	<b>23,46</b>
 Beni Difensivi	-
 Salute	23,46
 Servizi di Pubblica Utilità	-

### Ripartizione Geografica %

<b>America</b>	<b>3,01</b>
Stati Uniti	3,01
Canada	0,00
America Latina e Centrale	0,00
<b>Europa</b>	<b>96,99</b>
Regno Unito	20,66
Europa Occidentale - Euro	45,34
Europa Occidentale - Non Euro	30,98
Europa dell'Est	0,00
Africa	0,00
Medio Oriente	0,00
<b>Asia</b>	<b>0,00</b>
Giappone	0,00
Australasia	0,00
Asia - Paesi Sviluppatti	0,00
Asia - Emergente	0,00

### Anagrafica

Società di Gestione	Schroder Investment Management (Europe) S.A.	Patrimonio Classe (Mln)	0,27 EUR	Investimento Min. Ingresso	1.000 EUR
Telefono	+352 341 342 202	(29/01/2026)		Investimento Min. Successivo	1.000 EUR
Web	www.schroders.com	Domicilio	LUSSEMBURGO	T.E.R.	1,89%
Data di Partenza	04/07/2018	Valuta del Fondo	EUR	Spese correnti	1,84%
		UCITS	Si	Commissione di incentivo	0,00%

# Schroder International Selection Fund European Equity Impact A Distribution EUR

Nome del Gestore	Leon Howard-Spink Paul Griffin	Inc/Acc ISIN	Inc LU1817472001
Data Inizio Gestione	01/05/2020		
NAV <small>(29/01/2026)</small>	EUR 175,02		
Patrimonio Netto (Mln) <small>(31/12/2025)</small>	14,78 EUR		