

JSS Sustainable Equity - Tech Disruptors P EUR Acc

Categoria Morningstar™

Azionari Settore Tecnologia

Benchmark Morningstar

Morningstar Global Technology NR USD

Usato nel Report

Benchmark Dichiarato

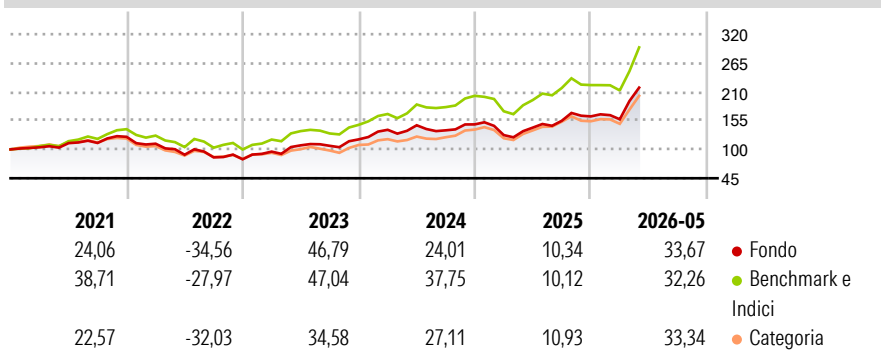
Not Benchmarked

Morningstar Rating™

★★★

Obiettivo d'Investimento Dichiarato

The fund aims to deliver long-term capital growth. The reference currency of the Sub-Fund is the US dollar (USD). The Reference Currency does not need to be identical to the Investment Currency.

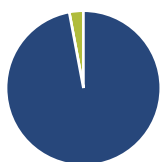
Rendimenti

Misure di Rischio

3Y Alpha	-2,53	3Y Sharpe Ratio	1,09
3Y Beta	1,00	3Y Std Dev	22,12
3Y R-Squared	92,51	3Y Risk	Med
3Y Info Ratio	-0,56	5Y Risk	Med
3Y Tracking Error	6,25	10Y Risk	-

Basati su Morningstar Global Technology NR USD (dove applicabile)

Rend. Cumulati %	Fondo	Bmk	Cat	Rendimenti Trimestrali %	Q1	Q2	Q3	Q4
3-Mesi	31,43	34,11	31,71	2026	-3,37	-	-	-
6-Mesi	30,81	28,08	37,99	2025	-13,80	11,20	9,16	5,46
1-Anno	52,86	49,03	67,61	2024	15,35	6,28	-6,61	8,32
3-Anni Ann.ti	26,63	30,10	31,08	2023	18,07	12,42	-0,76	11,43
5-Anni Ann.ti	14,14	20,42	15,25	2022	-10,56	-19,02	-5,59	-4,30
10-Anni Ann.ti	-	-	-					

Rendimenti aggiornati al 25/06/2026

Portafoglio 30/04/2026

Asset Allocation %

- Azioni
- Obbligazioni
- Liquidità
- Altro

Netta

Azioni	97,05
Obbligazioni	0,00
Liquidità	2,95
Altro	0,00

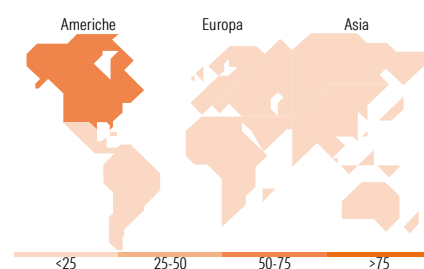
Style Box Azionaria

Mkt Cap %

Giant	43,10
Large	35,40
Medium	20,15
Small	1,34
Micro	0,00

Capitalizzazione media di mercato

Ave Mkt Cap USD	267.329,82
-----------------	------------


Titoli principali

Nome	Settore	%
Intel Corp	Computer	9,54
Alphabet Inc Class A	Internet	9,14
Nokia Oyj	Telecomunicazioni	8,14
Microsoft Corp	Software	6,86
NVIDIA Corp	Semiconduttori	5,99
Samsung Electronics Co Ltd DR	Computer	4,43
Applied Materials Inc	Semiconduttori	4,34
PLS Group Ltd	Industria	2,84
Contemporary Amperex...	Batterie	2,83
Coherent Corp	Software	2,66
% Primi 10 Titoli sul Patrimonio		56,78
Numero Complessivo di Titoli Azionari		36
Numero Complessivo di Titoli Obbligazionari		0

Distribuzione Settoriale %

Settore	Fondo
Ciclico	5,85
Materie Prime	2,93
Beni di Consumo Ciclici	2,92
Finanza	-
Immobiliare	-
Sensibile	89,00
Telecomunicazioni	13,32
Energia	-
Beni Industriali	10,50
Tecnologia	65,18
Difensivo	5,15
Beni Difensivi	-
Salute	5,15
Servizi di Pubblica Utilità	-

Ripartizione Geografica %

Regione	Fondo
America	65,65
Stati Uniti	65,65
Canada	0,00
America Latina e Centrale	0,00
Europa	18,58
Regno Unito	0,00
Europa Occidentale - Euro	14,72
Europa Occidentale - Non Euro	3,86
Europa dell'Est	0,00
Africa	0,00
Medio Oriente	0,00
Asia	15,77
Giappone	0,00
Australasia	2,93
Asia - Paesi Sviluppati	4,56
Asia - Emergente	8,27

Anagrafica

Società di Gestione	J. Safra Sarasin Fund Management (Luxembourg) S.A.	Patrimonio Classe (Mln)	32,58 USD	Investimento Min. Ingresso	-
Telefono	-	Domicilio	LUSSEMBURGO	Investimento Min. Successivo	-
Web	www.jsafrasarasin.com/	Valuta del Fondo	EUR	T.E.R.	1,88%
Data di Partenza	31/05/2018	UCITS	Si	Spese correnti	1,87%
Nome del Gestore	Tomasz Godziek	Inc/Acc	Acc	Commissione di incentivo	0,00%
Data Inizio Gestione	31/05/2018	ISIN	LU1752456696		
NAV (25/06/2026)	EUR 340,53				

[See disclosures for more details](#)

© 2026 Morningstar Italia. Tutti i diritti sono riservati. Le informazioni qui contenute: (1) sono proprietà di Morningstar, (2) non possono essere copiate, (3) non costituiscono consiglio di investimento; (4) sono fornite con scopi informativi; (5) sono ritenute attendibili da Morningstar che, pertanto, ne garantisce il maggior grado di accuratezza e completezza possibile, fatto salvo il caso in cui queste Le siano state fornite in modo errato e/o non completo dalle relative società prodotte; (6) sono estratte dai dati del fondo disponibili e riferiti a date temporali diverse. Morningstar non è responsabile per qualunque danno o perdita derivante da qualunque uso delle informazioni e chi visiona tali informazioni sarà responsabile dell'uso che andrà a farne. Non vi è naturalmente garanzia alcuna che i risultati del passato trovino un riscontro nel futuro.

JSS Sustainable Equity - Tech Disruptors P EUR Acc

Patrimonio Netto (Mln)

638,65 USD

(30/04/2026)