

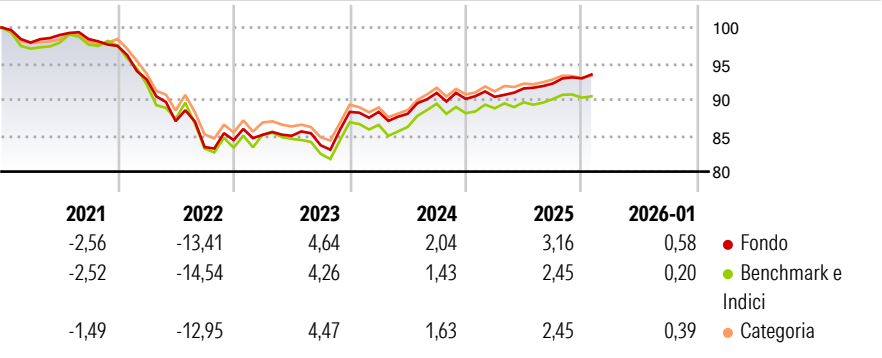
BNP Paribas Global Strategic Bond Classic

Categoria Morningstar™	Benchmark Morningstar	Benchmark Dichiarato	Morningstar Rating™
Obbligazionari Globali EUR-Hedged	Morningstar Global Core Bond GR Hedged	Not Benchmarked	★★★
	EUR		
	Usato nel Report		

Obiettivo d'Investimento Dichiarato

-

Rendimenti



Misure di Rischio

3Y Alpha	0,60	3Y Sharpe Ratio	-0,02
3Y Beta	0,85	3Y Std Dev	3,75
3Y R-Squared	88,77	3Y Risk	Med
3Y Info Ratio	0,54	5Y Risk	Med
3Y Tracking Error	1,40	10Y Risk	-

Basati su Morningstar Global Core Bond GR Hedged EUR (dove applicabile)

Rend. Cumulati %	Fondo	Bmk	Cat	Rendimenti Trimestrali %	Q1	Q2	Q3	Q4
3-Mesi	0,95	0,19	0,47	2026	-	-	-	-
6-Mesi	1,91	1,26	1,33	2025	0,32	1,29	0,75	0,78
1-Anno	3,16	2,59	2,69	2024	0,00	-0,30	3,29	-0,91
3-Anni Ann.ti	2,90	2,49	2,80	2023	0,86	-0,16	-1,54	5,54
5-Anni Ann.ti	-1,27	-1,73	-1,16	2022	-4,75	-6,26	-4,13	1,17
10-Anni Ann.ti	-	-	-					

Rendimenti aggiornati al 09/02/2026







Portafoglio 31/12/2025

	Asset Allocation %	Netta	Fixed Income Style Box™	Fondo	Credit Quality %	Fond	Credit Quality %	Fond
	● Azioni	-0,14	Duration Effettiva	6,05		0		0
	● Obbligazioni	96,08	Maturità effettiva	7,97	AAA	13,06	BBB	22,68
	● Liquidità	-1,55	Qualità Credito Media	BBB	AA	32,80	BB	6,23
	● Altro	5,61			A	21,61	B	1,75
							Below B	0,94
							Not Rated	0,93

Titoli principali

Nome	Settore	%
BNPP E JPM ESG EMBI GI Dvr...	—	6,46
Amundi Fds US Bond I EUR H C	—	6,18
PIMCO GIS Global Bond ESG...	—	5,75
iShares € Govt Bond Climate...	—	4,86
PIMCO GIS Em Mkts Bd ESG Ins...	—	4,75
BNPP Easy JPM ESG EMU Govt...	—	4,73
SPDR Blmbrg Glb Aggr Bd ETF...	—	4,64
Sequoia Economic...	—	4,24
Barings EM Local Debt B USD...	—	4,10
BNP Paribas Euro HY Short...	—	3,94
% Primi 10 Titoli sul Patrimonio		49,65
Numero Complessivo di Titoli Azionari		0
Numero Complessivo di Titoli Obbligazionari		0

Fixed Income Sector Weightings %

 Governativo	53,96
 Societario	31,48
 Cartolarizzazioni	16,62
 Enti Locali	0,03
 Liquidità ed equivalenti	-3,07
 Derivati	0,99
<hr/>	
Coupon Range %	Fondo
0 coupon	3,96
Da 0 a 4 cedole	44,30
Da 4 a 6 cedole	32,66
Da 6 a 8 cedole	12,74
Da 8 a 10 cedole	5,07
Da 10 a 12 cedole	0,43
Oltre 12 cedole	0,83

Scadenze %

da 1 a 3	15,12
da 3 a 5	19,92
da 5 a 7	11,87
da 7 a 10	16,27
da 10 a 15	10,78
da 15 a 20	3,98
da 20 a 30	12,75
oltre 30	3,29

Anagrafica

Società di Gestione	BNP PARIBAS ASSET MANAGEMENT Europe	Patrimonio Classe (Mln)	60,91 EUR	Investimento Min. Ingresso	1/1.000 Quota
Telefono	+33 (0)145 252 525	(09/02/2026)		Investimento Min. Successivo	1/1.000 Quota
Web	www.bnpparibas-am.fr	Domicilio	FRANCIA	T.E.R.	-
Data di Partenza	04/06/2018	Valuta del Fondo	EUR	Spese correnti	1,49%
Nome del Gestore	Adam Gage	UCITS	Si	Commissione di incentivo	-
Data Inizio Gestione	04/06/2018	Inc/Acc	Inc		
NAV (09/02/2026)	EUR 94,09	ISIN	FR001332822		
Patrimonio Netto (Mln)	62,38 EUR				
(31/12/2025)					