

# BNP Paribas Global Strategic Bond Privilege

## Categoria Morningstar™

Obbligazionari Globali EUR-Hedged

## Benchmark Morningstar

Morningstar Global Core Bond GR Hedged

EUR

Usato nel Report

## Benchmark Dichiarato

Not Benchmarked

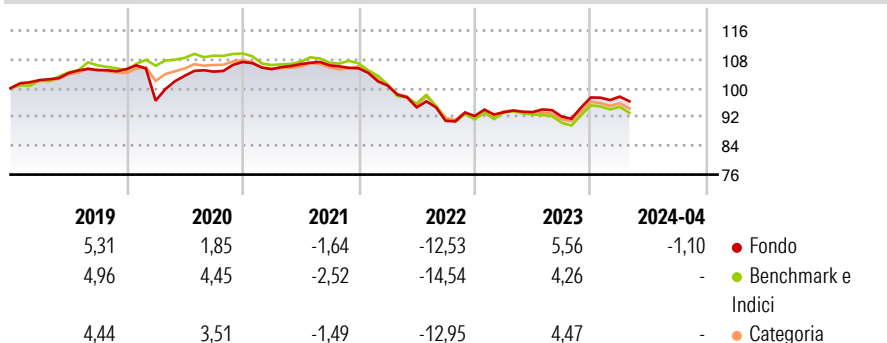
## Morningstar Rating™

Senza rating

### Obiettivo d'Investimento Dichiarato

-

### Rendimenti



### Misure di Rischio

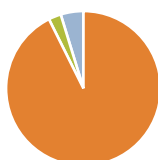
3Y Alpha	0,38	3Y Sharpe Ratio	-0,81
3Y Beta	0,83	3Y Std Dev	5,46
3Y R-Squared	86,49	3Y Risk	-
3Y Info Ratio	0,60	5Y Risk	-
3Y Tracking Error	2,20	10Y Risk	-

Basati su Morningstar Global Core Bond GR Hedged EUR (dove applicabile)

Rend. Cumulati %	Fondo	Bmk	Cat	Rendimenti Trimestrali %	Q1	Q2	Q3	Q4
3-Mesi	-1,03	-1,32	-1,32	2026	-	-	-	-
6-Mesi	5,27	-0,98	-0,73	2025	-	-	-	-
1-Anno	2,72	1,40	1,55	2024	0,24	-	-	-
3-Anni Ann.ti	-3,08	1,72	2,29	2023	1,11	0,06	-1,35	5,76
5-Anni Ann.ti	-1,23	-1,50	-1,08	2022	-4,54	-6,01	-3,96	1,51
10-Anni Ann.ti	-	-	-					

Rendimenti aggiornati al 30/04/2024

### Portafoglio 31/03/2026



#### Asset Allocation %

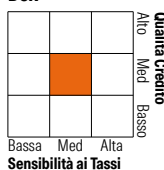
- Azioni
- Obbligazioni
- Liquidità
- Altro

#### Netta

-0,01  
92,65  
2,61  
4,75

#### Fixed Income Style

##### Box™



Sensibilità ai Tassi

#### Fondo

#### Credit Quality %

Fond	Credit Quality %	Fond	
0	0	0	
AAA	11,94	BBB	24,60
AA	29,29	BB	7,20
A	22,46	B	2,10
		Below B	1,64
		Not Rated	0,77

### Titoli principali

Nome	Settore	%
BNPP E JPM Scrn EMBI Glb Dvr...	-	5,14
Amundi Fds US Bond I EUR H C	-	5,14
PIMCO GIS Global Bond ESG...	-	5,08
PIMCO GIS Em Mkts Bd ESG Ins...	-	4,98
BNP Paribas Mois ISR ID	-	4,89
BNPP Easy JPM Tltd EMU Govt...	-	4,63
Barings EM Local Debt B USD...	-	4,24
Stt Strt SPDR Blmbgr Glb...	-	4,21
AMSelect JPM Glb Bd I USD Acc	-	4,20
BNPP Flexi I Abs Ret Conv I...	-	4,08
% Primi 10 Titoli sul Patrimonio		46,59
Numero Complessivo di Titoli Azionari		0
Numero Complessivo di Titoli Obbligazionari		0

### Fixed Income Sector Weightings %

Fondo	
Governativo	51,51
Societario	29,46
Cartolarizzazioni	16,60
Enti Locali	0,02
Liquidità ed equivalenti	0,87
Derivati	1,53

### Coupon Range %

Fondo	
0 coupon	3,11
Da 0 a 4 cedole	43,53
Da 4 a 6 cedole	33,47
Da 6 a 8 cedole	12,82
Da 8 a 10 cedole	5,42
Da 10 a 12 cedole	0,50
Oltre 12 cedole	1,14

### Scadenze %

Fondo	
da 1 a 3	15,25
da 3 a 5	21,63
da 5 a 7	10,57
da 7 a 10	16,61
da 10 a 15	11,26
da 15 a 20	4,14
da 20 a 30	11,83
oltre 30	3,38

### Anagrafica

Società di Gestione	BNP PARIBAS ASSET MANAGEMENT Europe	Patrimonio Classe (Mln)	0,00 EUR	Investimento Min. Ingresso	1/1.000 Quota
Telefono	+33 (0)145 252 525	(02/05/2024)		Investimento Min. Successivo	1/1.000 Quota
Web	www.bnpparibas-am.fr	Domicilio	FRANCIA	T.E.R.	-
Data di Partenza	04/06/2018	Valuta del Fondo	EUR	Spese correnti	0,99%
Nome del Gestore	Adam Gage	UCITS	Si	Commissione di incentivo	-
Data Inizio Gestione	04/06/2018	Inc/Acc	Inc		
NAV (30/04/2024)	EUR 95,70	ISIN	FR0013332814		
Patrimonio Netto (Mln)	54,78 EUR				

(31/03/2026)