

# Invesco Funds - Invesco Environmental Climate Opportunities Bond FundZ Acc

## Categoria Morningstar™

Global Corporate Bond - USD Hedged

## Benchmark Morningstar

Morningstar Global Corporate Bond GR

Hedged USD

Usato nel Report

## Benchmark Dichiarato

85% ICE BofA Global Corporate TR HUSD,

15% ICE BofA Gbl HY TR HUSD

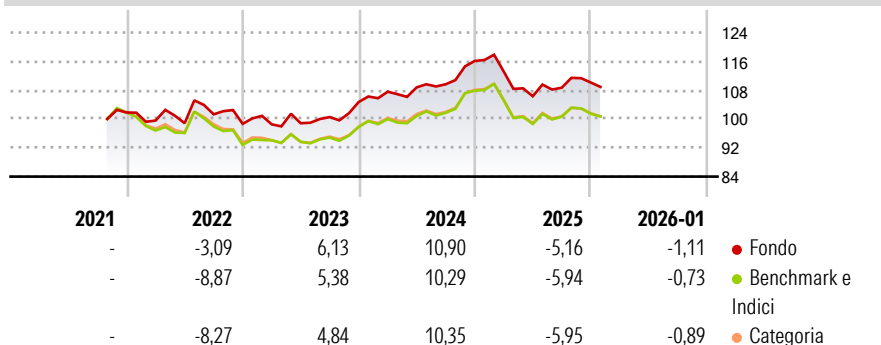
## Morningstar Rating™

★★★★

### Obiettivo d'Investimento Dichiarato

Ottenere una crescita del capitale nel lungo termine con reddito da un portafoglio diversificato costituito da obbligazioni ed altri titoli di debito, comprese obbligazioni ad alto rendimento, emesse da Stati, organi sovranazionali, enti locali ed organi pubblici nazionali e società di tutto il mondo. Gli investimenti in obbligazioni ad alto rendimento non supereranno il 15% degli attivi netti del Comparto.

### Rendimenti



### Misure di Rischio


3Y Alpha	0,65	3Y Sharpe Ratio	0,01
3Y Beta	0,88	3Y Std Dev	6,59
3Y R-Squared	86,15	3Y Risk	Med
3Y Info Ratio	0,32	5Y Risk	-
3Y Tracking Error	1,98	10Y Risk	-

Basati su Morningstar Global Corporate Bond GR Hedged USD (dove applicabile)

Rend. Cumulati %	Fondo	Bmk	Cat	Rendimenti Trimestrali %	Q1	Q2	Q3	Q4
3-Mesi	-1,23	-1,06	-1,12	2026	-	-	-	-
6-Mesi	1,22	0,84	0,71	2025	-2,54	-6,05	2,23	1,33
1-Anno	-6,22	-6,83	-6,95	2024	2,74	1,13	0,78	5,91
3-Anni Ann.ti	2,38	2,24	2,15	2023	-0,13	0,30	1,73	4,15
5-Anni Ann.ti	-	-	-	2022	-2,20	-0,74	2,49	-2,61
10-Anni Ann.ti	-	-	-					

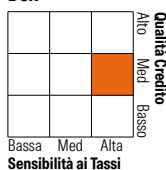
Rendimenti aggiornati al 12/02/2026

### Portafoglio 31/01/2026



### Fixed Income Style

#### Box™



Fondo

Duration Effettiva 6,11

Maturità effettiva 7,20

Qualità Credito Media BBB

Fondo

Credit Quality % Fond Credit Quality % Fond

AAA 5,78 BBB 51,01

AA 4,52 BB 5,04

A 32,85 B 0,81

Below B 0,00

Not Rated 0,00

### Titoli principali

Nome	Settore	%
5 Year Treasury Note Future...	—	5,40
European Investment Bank 3.75%	—	3,16
Ultra 10 Year US Treasury...	—	2,93
United States Treasury Notes...	—	2,39
EDP Finance B.V. 1.71%	—	2,37
UBS Group AG 5.959%	—	2,19
AT&T Inc 2.55%	—	1,90
United Utilities Group PLC...	—	1,87
Zurich Finance (Ireland) DAC...	—	1,73
Cooperatieve Rabobank U.A....	—	1,62
% Primi 10 Titoli sul Patrimonio		25,57
Numero Complessivo di Titoli Azionari		0
Numero Complessivo di Titoli Obbligazionari		134

### Fixed Income Sector Weightings %

Fondo
Governativo 15,44
Societario 91,24
Cartolarizzazioni 0,00
Enti Locali 0,00
Liquidità ed equivalenti -5,41
Derivati -1,26

### Coupon Range %

Fondo
0 coupon 7,81
Da 0 a 4 cedole 45,28
Da 4 a 6 cedole 34,29
Da 6 a 8 cedole 10,00
Da 8 a 10 cedole 2,62
Da 10 a 12 cedole 0,00
Oltre 12 cedole 0,00

### Scadenze %

Fondo
da 1 a 3 10,42
da 3 a 5 12,49
da 5 a 7 23,24
da 7 a 10 21,69
da 10 a 15 3,17
da 15 a 20 3,02
da 20 a 30 14,12
oltre 30 3,70

### Anagrafica

Società di Gestione	Invesco Management S.A.	Patrimonio Classe (Mln)	8,98 USD	Investimento Min. Ingresso	1.000 EUR
Telefono	(+353) 1 4398100	(12/02/2026)		Investimento Min. Successivo	-
Web	www.invescomanagement	Domicilio	LUSSEMBURGO	T.E.R.	0,71%
	company.lu	Valuta del Fondo	USD	Spese correnti	0,70%
Data di Partenza	13/06/2018	UCITS	Si	Commissione di incentivo	-
Nome del Gestore	-	Inc/Acc	Acc		
Data Inizio Gestione	14/10/2021	ISIN	LU1814057243		
NAV (12/02/2026)	USD 12,73				
Patrimonio Netto (Mln)	58,45 USD				

(31/01/2026)