

Artemis Funds (Lux) - US Smaller Companies I USD

Categoria Morningstar™

Azionari USA Small Cap

Benchmark Morningstar

Morningstar US Small Cap Extended NR

USD

Usato nel Report

Benchmark Dichiarato

Russell 2000 NR USD

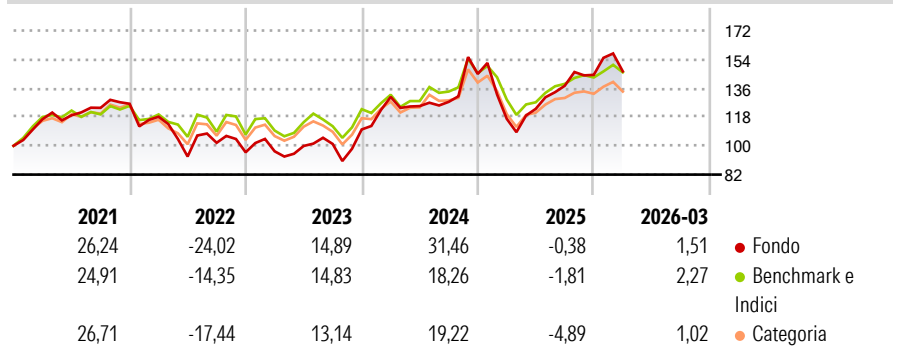
Morningstar Rating™

★★★★

Obiettivo d'Investimento Dichiarato

To increase the value of Shareholders' investments primarily through capital growth. The Fund invests principally in equities of smaller companies that are listed on a recognised stock exchange in the USA. Typically these are companies with a market capitalisation of less than \$20bn at the time of purchase.

Rendimenti



Misure di Rischio

3Y Alpha	4,16	3Y Sharpe Ratio	0,59
3Y Beta	1,15	3Y Std Dev	23,28
3Y R-Squared	80,03	3Y Risk	Alto
3Y Info Ratio	0,46	5Y Risk	+Med
3Y Tracking Error	10,80	10Y Risk	+Med

Basati su Morningstar US Small Cap Extended NR USD (dove applicabile)

Rend. Cumulati %

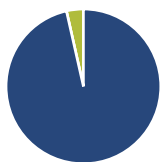
	Fondo	Bmk	Cat
3-Mesi	3,75	-0,34	0,62
6-Mesi	13,15	6,50	8,71
1-Anno	46,26	32,01	29,58
3-Anni Ann.ti	19,03	12,30	11,11
5-Anni Ann.ti	5,99	5,06	4,53
10-Anni Ann.ti	13,25	9,20	10,33

Rendimenti aggiornati al 14/04/2026

Rendimenti

Trimestrali %	Q1	Q2	Q3	Q4
2026	1,51	-	-	-
2025	-19,33	5,32	11,71	4,96
2024	18,45	-4,40	2,13	13,67
2023	0,65	3,48	1,24	8,96
2022	-6,40	-21,06	9,21	-5,84

Portafoglio 31/03/2026



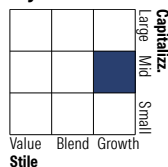
Asset Allocation %

- Azioni
- Obbligazioni
- Liquidità
- Altro

Netta

96,47
0,00
3,53
0,00

Style Box Azionaria

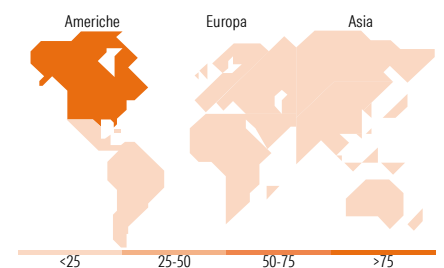


Mkt Cap %

Giant	0,00
Large	5,64
Medium	50,69
Small	39,65
Micro	4,02

Capitalizzazione media di mercato

Ave Mkt Cap USD	13.325,26
-----------------	-----------



Titoli principali

Nome	Settore	%
CenterPoint Energy Inc	🔌	4,18
Primoris Services Corp	⚙️	4,06
Quest Diagnostics Inc	🏠	4,04
JB Hunt Transport Services Inc	🚚	3,93
Coherent Corp	📄	3,90
nVent Electric PLC	⚙️	3,58
Evercore Inc Class A	🏢	3,56
Crane Co	⚙️	3,50
Globus Medical Inc Class A	🏠	3,23
Elanco Animal Health Inc	🏠	3,10
% Primi 10 Titoli sul Patrimonio		37,07
Numero Complessivo di Titoli Azionari		47
Numero Complessivo di Titoli Obbligazionari		0

Distribuzione Settoriale %

	Fondo
Ciclico	32,96
Materie Prime	1,18
Beni di Consumo Ciclici	8,83
Finanza	16,60
Immobiliare	6,34
Sensibile	38,26
Telecomunicazioni	-
Energia	-
Beni Industriali	29,88
Tecnologia	8,38
Difensivo	28,78
Beni Difensivi	0,84
Salute	19,26
Servizi di Pubblica Utilità	8,68

Ripartizione Geografica %

	Fondo
America	96,29
Stati Uniti	93,87
Canada	2,41
America Latina e Centrale	0,00
Europa	3,71
Regno Unito	3,71
Europa Occidentale - Euro	0,00
Europa Occidentale - Non Euro	0,00
Europa dell'Est	0,00
Africa	0,00
Medio Oriente	0,00
Asia	0,00
Giappone	0,00
Australasia	0,00
Asia - Paesi Sviluppati	0,00
Asia - Emergente	0,00

Anagrafica

Società di Gestione	Artemis Investment Management LLP	Patrimonio Classe (Mln)	197,58 USD	Investimento Min. Ingresso	250.000 USD
Telefono	+44 (0)20 7399 6000	(14/04/2026)		Investimento Min. Successivo	500 USD
Web	www.artemisonline.co.uk	Domicilio	LUSSEMBURGO	T.E.R.	0,91%
Data di Partenza	11/05/2018	Valuta del Fondo	USD	Spese correnti	0,91%
Nome del Gestore	-	UCITS	Si	Commissione di incentivo	-
Data Inizio Gestione	01/09/2022	Inc/Acc	Acc		
NAV (14/04/2026)	USD 2,36	ISIN	LU1805264717		

Artemis Funds (Lux) - US Smaller Companies I USD

Patrimonio Netto (Mln) 344,92 USD

(31/03/2026)