

DWS Invest ESG Equity Income D RD

Categoria Morningstar™

Azionari Globali - Reddito

Benchmark Morningstar

Morningstar Global Markets High Dividend

Yield NR USD

Usato nel Report

Benchmark Dichiarato

Not Benchmarked

Morningstar Rating™

★★★

Obiettivo d'Investimento Dichiarato

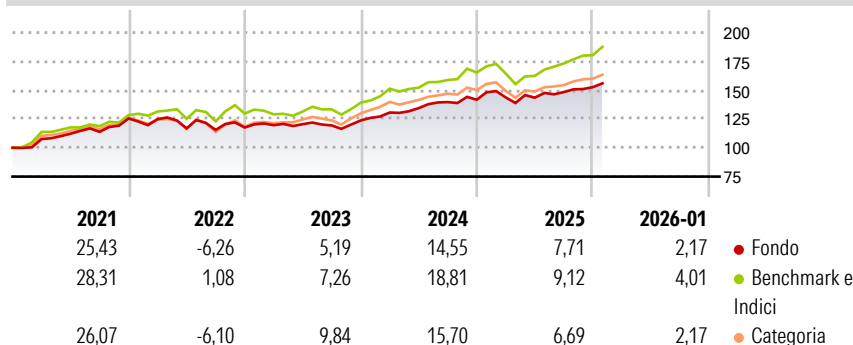
Obiettivo della politica d'investimento di Deutsche Invest I ESG Equity Income è il conseguimento di un rendimento superiore alla media. Almeno il 70% del patrimonio del comparto sarà investito in azioni da emittenti nazionali ed esteri che potrebbero offrire un rendimento azionario superiore alla media, in base alle previsioni. Almeno il 51% del patrimonio del comparto è investito in azioni quotate per la negoziazione ufficiale in borsa oppure comprese o ammesse in un mercato organizzato e che non sono unità di un fondo d'investimento. Ai fini della presente politica d'investimento e in conformità alla definizione riportata nel Codice tedesco regolante l'investimento di capitali (KAGB), un mercato organizzato è un mercato che è...

Misure di Rischio

3Y Alpha	-0,84	3Y Sharpe Ratio	0,83
3Y Beta	0,79	3Y Std Dev	7,21
3Y R-Squared	84,22	3Y Risk	-Med
3Y Info Ratio	-0,75	5Y Risk	Basso
3Y Tracking Error	4,26	10Y Risk	-

Basati su Morningstar Global Markets High Dividend Yield NR USD (dove applicabile)

Rendimenti




Rend. Cumulati %	Fondo	Bmk	Cat
3-Mesi	7,55	9,44	6,18
6-Mesi	10,70	16,14	10,32
1-Anno	8,26	12,65	7,44
3-Anni Ann.ti	9,90	13,23	11,21
5-Anni Ann.ti	9,65	13,16	10,48
10-Anni Ann.ti	-	-	-

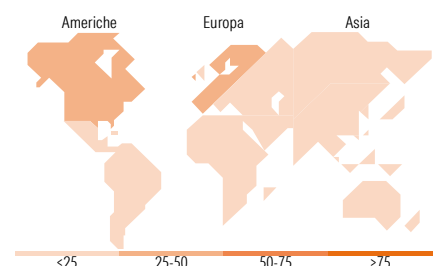
Rendimenti aggiornati al 11/02/2026

Rendimenti	Q1	Q2	Q3	Q4
Trimestrali %				
2026	-	-	-	-
2025	1,41	-0,16	3,39	2,90
2024	5,59	2,92	3,89	1,46
2023	1,75	0,72	-0,91	3,58
2022	-0,43	-6,47	-1,15	1,84

Portafoglio 31/12/2025



Mkt Cap %	Fondo
Giant	37,04
Large	50,27
Medium	12,69
Small	0,00
Micro	0,00
Capitalizzazione media di mercato	
Ave Mkt Cap EUR	84.427,19



Titoli principali

Nome	Settore	%
Taiwan Semiconductor...	🏭	4,43
Wheaton Precious Metals Corp	🏭	3,29
AXA SA	🏭	2,85
HSBC Holdings PLC	🏭	2,64
Samsung Electronics Co Ltd	🏭	2,39
DNB Bank ASA	🏭	2,18
Novartis AG Registered Shares	🏭	2,14
AbbVie Inc	🏭	2,08
DBS Group Holdings Ltd	🏭	2,02
Medtronic PLC	🏭	1,99
% Primi 10 Titoli sul Patrimonio		26,02
Numero Complessivo di Titoli Azionari		77
Numero Complessivo di Titoli Obbligazionari		0

Distribuzione Settoriale %

	Fondo
Ciclico	34,22
Materie Prime	5,94
Beni di Consumo Ciclici	3,35
Finanza	23,03
Immobiliare	1,90
Sensibile	34,64
Telecomunicazioni	5,77
Energia	-
Beni Industriali	7,53
Tecnologia	21,34
Difensivo	31,13
Beni Difensivi	6,50
Salute	15,47
Servizi di Pubblica Utilità	9,15

Ripartizione Geografica %

	Fondo
America	37,83
Stati Uniti	33,23
Canada	4,60
America Latina e Centrale	0,00
Europa	45,28
Regno Unito	9,13
Europa Occidentale - Euro	27,33
Europa Occidentale - Non Euro	8,82
Europa dell'Est	0,00
Africa	0,00
Medio Oriente	0,00
Asia	16,89
Giappone	4,87
Australasia	0,00
Asia - Paesi Sviluppati	10,19
Asia - Emergente	1,83

Anagrafica

Società di Gestione	DWS Investment S.A.	Patrimonio Classe (Mln)	2,06 GBP	Investimento Min. Ingresso	-
Telefono	+352 42101-1	(11/02/2026)		Investimento Min. Successivo	-
Web	www.dws.lu	Domicilio	LUSSEMBURGO	T.E.R.	-
Data di Partenza	15/06/2018	Valuta del Fondo	GBP	Spese correnti	0,83%
Nome del Gestore	Martin Berberich	UCITS	Si	Commissione di incentivo	-
Data Inizio Gestione	07/08/2017	Inc/Acc	Inc		

DWS Invest ESG Equity Income D RD

NAV <small>(11/02/2026)</small>	GBP 170,44	ISIN	LU1820750781
Patrimonio Netto (Mln)	2.671,16 EUR		
<small>(31/12/2025)</small>			