

CT (Lux) - European Strategic Bond Class AUH (USD Accumulation Hedged Shares)

Categoria Morningstar™

Obbligazionari Altro

Benchmark Morningstar

Not Categorized
Usato nel Report

Benchmark Dichiarato

20% BofAML 1-7y All Euro Gov Bond TR EUR,
40% BofAML 1-10y Euro Corporate TR EUR,
40% ICE BofA Euro Curr HY Const HEUR TR
EUR

Morningstar Rating™

Senza rating

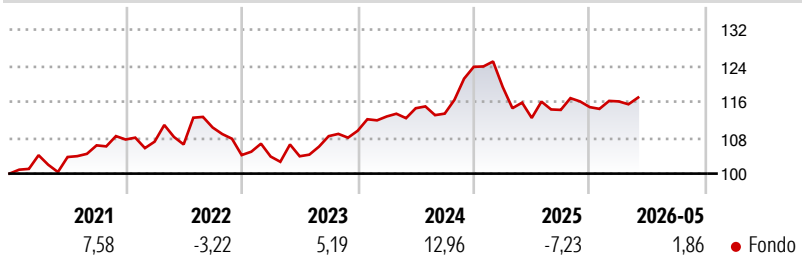
Obiettivo d'Investimento Dichiarato

Le attività del Comparto saranno investite in obbligazioni di emittenti governativi o privati europei emesse in un qualsiasi paese europeo, ivi inclusi la zona Euro e Regno Unito, Danimarca, Norvegia, Svezia, Grecia e Svizzera. Una percentuale pari almeno al 70% dei fondi netti del Comparto sarà investita in obbligazioni di emittenti governativi e privati europei. Una percentuale non superiore al 30% dei fondi netti del Comparto potrà essere investita in obbligazioni denominate in valuta europea ed emesse al di fuori dell'Europa. È indirizzato ad investitori che cercano un potenziale di rischio/rendimento leggermente superiore a quello di un comune fondo che investe in titoli di Stato, grazie all'inclusione di obbligazioni societarie.


Misure di Rischio

3Y Alpha	-	3Y Sharpe Ratio	0,07
3Y Beta	-	3Y Std Dev	6,60
3Y R-Squared	-	3Y Risk	-
3Y Info Ratio	-	5Y Risk	-
3Y Tracking Error	-	10Y Risk	-

Rendimenti



Portafoglio 31/05/2026



Rend. Cumulati %

Rend. Cumulati %	Fondo
3-Mesi	3,68
6-Mesi	5,27
1-Anno	5,95
3-Anni Ann.ti	4,82
5-Anni Ann.ti	3,18
10-Anni Ann.ti	-

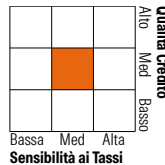
Rendimenti aggiornati al 25/06/2026

Rendimenti

Rendimenti	Q1	Q2	Q3	Q4
Trimestrali %				
2026	1,10	-	-	-
2025	-3,62	-5,76	1,59	0,54
2024	2,90	1,62	-1,04	9,17
2023	-0,31	0,06	4,30	1,11
2022	-0,45	-0,58	3,54	-5,56

Fixed Income Style

Box™



Fixed Income Style	Fondo
Duration Effettiva	4,04
Maturità effettiva	-
Qualità Credito Media	BB

Credit Quality %

Credit Quality %	Fond	Credit Quality %	Fond
AAA	4,12	BBB	34,10
AA	5,57	BB	18,02
A	19,99	B	15,37
		Below B	2,14
		Not Rated	0,70

Titoli principali

Nome	Settore	%
Bacardi Martini B V 6%	-	1,09
Amgen Inc. 5.25%	-	1,02
European Union 4%	-	0,98
Aroundtown SA 3.5%	-	0,97
Olympus Water US Holding...	-	0,92
Triodos Bank NV 2.25%	-	0,88
RTX Corp. 2.15%	-	0,84
Vier Gas Transport GMBH 4.625%	-	0,83
JPMorgan Chase & Co. 2.58%	-	0,80
Electricite de France SA 5.25%	-	0,80
% Primi 10 Titoli sul Patrimonio		9,13
Numero Complessivo di Titoli Azionari		0
Numero Complessivo di Titoli Obbligazionari		309

Fixed Income Sector Weightings %

Fixed Income Sector Weightings %	Fondo
🏛️ Governativo	2,57
🏢 Societario	91,69
🏠 Cartolarizzazioni	2,72
🏘️ Enti Locali	0,00
🏥 Liquidità ed equivalenti	4,89
📄 Derivati	-1,87

Coupon Range %

Coupon Range %	Fondo
0 coupon	0,01
Da 0 a 4 cedole	31,05
Da 4 a 6 cedole	41,17
Da 6 a 8 cedole	22,50
Da 8 a 10 cedole	4,50
Da 10 a 12 cedole	0,77
Oltre 12 cedole	0,00

Scadenze %

Scadenze %	Fondo
da 1 a 3	7,23
da 3 a 5	29,29
da 5 a 7	28,19
da 7 a 10	21,65
da 10 a 15	3,78
da 15 a 20	2,21
da 20 a 30	2,07
oltre 30	5,56

Anagrafica

Società di Gestione	Threadneedle	Patrimonio Classe (Mln)	0,00 USD	Investimento Min. Ingresso	2.500 USD
	Management Luxembourg S.A.	(25/06/2026)		Investimento Min. Successivo	-
		Domicilio	LUSSEMBURGO	T.E.R.	1,10%
Telefono	+44 (0)20 7464 5437	Valuta del Fondo	USD	Spese correnti	1,10%
Web	www.columbiathreadneedle.com	UCITS	Si	Commissione di incentivo	-
Data di Partenza	28/06/2018	Inc/Acc	Acc		
Nome del Gestore	-	ISIN	LU1815332181		
Data Inizio Gestione	02/03/2026				

See disclosures for more details

© 2026 Morningstar Italia. Tutti i diritti sono riservati. Le informazioni qui contenute: (1) sono proprietà di Morningstar, (2) non possono essere copiate, (3) non costituiscono consiglio di investimento; (4) sono fornite con scopi informativi; (5) sono ritenute attendibili da Morningstar che, pertanto, ne garantisce il maggior grado di accuratezza e completezza possibile, fatto salvo il caso in cui queste Le siano state fornite in modo errato e/o non completo dalle relative società prodotte; (6) sono estratte dai dati del fondo disponibili e riferiti a date temporali diverse. Morningstar non è responsabile per qualunque danno o perdita derivante da qualunque uso delle informazioni e chi visiona tali informazioni sarà responsabile dell'uso che andrà a farne. Non vi è naturalmente garanzia alcuna che i risultati del passato trovino un riscontro nel futuro.

CT (Lux) - European Strategic Bond Class AUH (USD Accumulation Hedged Shares)

NAV (25/06/2026)

USD 13,06

Patrimonio Netto (Mln)

91,02 EUR

(31/05/2026)

[See disclosures for more details](#)

© 2026 Morningstar Italia. Tutti i diritti sono riservati. Le informazioni qui contenute: (1) sono proprietà di Morningstar, (2) non possono essere copiate, (3) non costituiscono consiglio di investimento; (4) sono fornite con scopi informativi; (5) sono ritenute attendibili da Morningstar che, pertanto, ne garantisce il maggior grado di accuratezza e completezza possibile, fatto salvo il caso in cui queste Le siano state fornite in modo errato e/o non completo dalle relative società prodotte; (6) sono estratte dai dati del fondo disponibili e riferiti a date temporali diverse. Morningstar non è responsabile per qualunque danno o perdita derivante da qualunque uso delle informazioni e chi visiona tali informazioni sarà responsabile dell'uso che andrà a farne. Non vi è naturalmente garanzia alcuna che i risultati del passato trovino un riscontro nel futuro.

