

Invesco Funds - Invesco Asian Equity Fund A Annual Distribution EUR

Categoria Morningstar™

Azionari Asia ex Giappone

Benchmark Morningstar

Morningstar Asia ex-Japan Target Market

Exposure NR USD

Usato nel Report

Benchmark Dichiarato

MSCI AC Asia Ex Japan NR USD

Morningstar Rating™

★★★★

Obiettivo d'Investimento Dichiarato

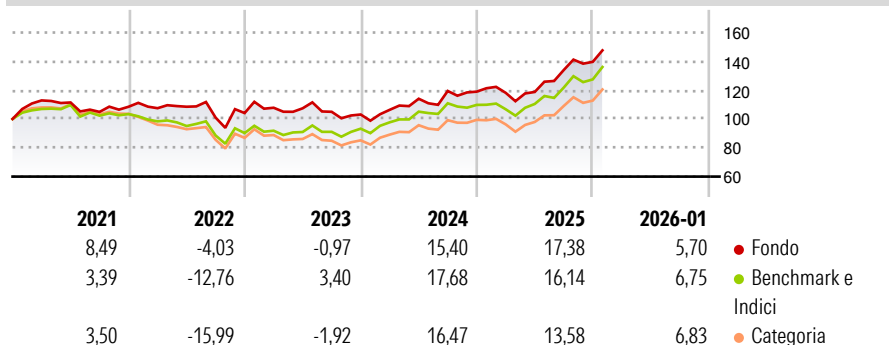
L'obiettivo del Fondo è conseguire una crescita del capitale nel lungo termine. Il Fondo si propone di raggiungere il suo obiettivo investendo prevalentemente in azioni e titoli legati ad azioni di (i) società e altre entità con sede legale in un paese asiatico, (ii) società e altre entità che, pur avendo sede legale al di fuori dell'Asia, svolgano le loro attività commerciali prevalentemente in uno o più paesi asiatici, oppure (iii) società holding, le cui partecipazioni siano investite prevalentemente in società con sede legale in un paese asiatico.

Misure di Rischio

3Y Alpha	-2,16	3Y Sharpe Ratio	0,56
3Y Beta	0,95	3Y Std Dev	12,44
3Y R-Squared	91,32	3Y Risk	-Med
3Y Info Ratio	-0,73	5Y Risk	-Med
3Y Tracking Error	4,13	10Y Risk	+Med

Basati su Morningstar Asia ex-Japan Target Market Exposure NR USD (dove applicabile)

Rendimenti



Rend. Cumulati %


	Fondo	Bmk	Cat
3-Mesi	6,45	7,70	8,50
6-Mesi	20,67	21,91	21,66
1-Anno	23,90	25,22	23,01
3-Anni Ann.ti	10,43	13,44	10,43
5-Anni Ann.ti	5,50	4,42	1,86
10-Anni Ann.ti	11,85	10,71	9,55

Rendimenti aggiornati al 12/02/2026

Rendimenti Trimestrali %

	Q1	Q2	Q3	Q4
2026	-	-	-	-
2025	-0,73	0,53	12,84	4,23
2024	3,15	7,23	4,74	-0,38
2023	3,54	-0,37	-2,27	-1,78
2022	-0,93	0,94	-6,98	3,17

Portafoglio 31/01/2026



Style Box Azionaria

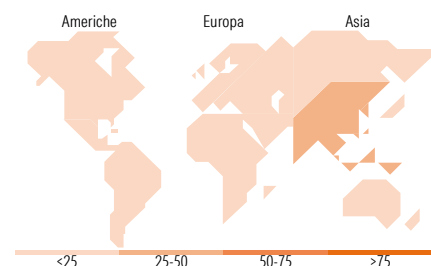


Mkt Cap %

	Fondo
Giant	61,87
Large	34,28
Medium	1,97
Small	1,87
Micro	0,02

Capitalizzazione media di mercato

	Fondo
Ave Mkt Cap USD	82.697,39



Titoli principali

Nome	Settore	%
Taiwan Semiconductor...	🏭	9,69
Samsung Electronics Co Ltd	🏭	6,80
Tencent Holdings Ltd	📱	6,22
AIA Group Ltd	🏠	3,80
HDFC Bank Ltd	🏠	3,61
Alibaba Group Holding Ltd...	🏠	3,44
Samsung Electronics Co Ltd...	🏭	3,11
Invesco US Dollar Liqdy...	—	3,04
Kasikornbank Public Co Ltd	🏠	2,69
United Overseas Bank Ltd	🏠	2,60
% Primi 10 Titoli sul Patrimonio		45,00
Numero Complessivo di Titoli Azionari		57
Numero Complessivo di Titoli Obbligazionari		0

Distribuzione Settoriale %

	Fondo
Ciclico	40,20
Materie Prime	3,75
Beni di Consumo Ciclici	12,09
Finanza	22,54
Immobiliare	1,82
Sensibile	50,23
Telecomunicazioni	10,98
Energia	1,99
Beni Industriali	5,73
Tecnologia	31,53
Difensivo	9,57
Beni Difensivi	6,09
Salute	1,90
Servizi di Pubblica Utilità	1,58

Ripartizione Geografica %

	Fondo
America	1,25
Stati Uniti	1,25
Canada	0,00
America Latina e Centrale	0,00
Europa	2,27
Regno Unito	2,20
Europa Occidentale - Euro	0,00
Europa Occidentale - Non Euro	0,00
Europa dell'Est	0,00
Africa	0,07
Medio Oriente	0,00
Asia	96,48
Giappone	0,00
Australasia	3,27
Asia - Paesi Sviluppati	44,69
Asia - Emergente	48,52

Anagrafica

Società di Gestione	Invesco Management S.A.	Patrimonio Classe (Mln)	4,75 EUR	Investimento Min. Ingresso	1.000 EUR
Telefono	(+353) 1 4398100	(12/02/2026)		Investimento Min. Successivo	-
Web	www.invescomanagement	Domicilio	LUSSEMBURGO	T.E.R.	1,94%
	company.lu	Valuta del Fondo	EUR	Spese correnti	1,95%
Data di Partenza	07/09/2018	UCITS	Si	Commissione di incentivo	-
Nome del Gestore	-	Inc/Acc	Inc		
Data Inizio Gestione	28/09/2018	ISIN	LU1775949891		
NAV (12/02/2026)	EUR 26,39				

Invesco Funds - Invesco Asian Equity Fund A Annual Distribution EUR

Patrimonio Netto (Mln)	4.246,90 USD
(31/01/2026)	