

# Invesco Funds - Invesco Asian Equity Fund Z Accumulation EUR

## Categoria Morningstar™

Azionari Asia ex Giappone

## Benchmark Morningstar

Morningstar Asia ex-Japan Target Market

Exposure NR USD

Usato nel Report

## Benchmark Dichiarato

MSCI AC Asia Ex Japan NR USD

## Morningstar Rating™

★★★★★

### Obiettivo d'Investimento Dichiarato

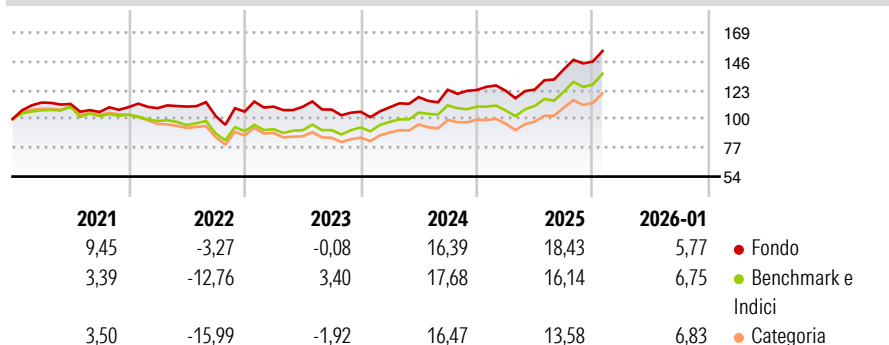
L'obiettivo del Fondo è conseguire una crescita del capitale nel lungo termine. Il Fondo si propone di raggiungere il suo obiettivo investendo prevalentemente in azioni e titoli legati ad azioni di (i) società e altre entità con sede legale in un paese asiatico, (ii) società e altre entità che, pur avendo sede legale al di fuori dell'Asia, svolgano le loro attività commerciali prevalentemente in uno o più paesi asiatici, oppure (iii) società holding, le cui partecipazioni siano investite prevalentemente in società con sede legale in un paese asiatico.

### Misure di Rischio

3Y Alpha	-1,28	3Y Sharpe Ratio	0,64
3Y Beta	0,95	3Y Std Dev	12,43
3Y R-Squared	91,35	3Y Risk	-Med
3Y Info Ratio	-0,50	5Y Risk	-Med
3Y Tracking Error	4,12	10Y Risk	+Med

Basati su Morningstar Asia ex-Japan Target Market Exposure NR USD (dove applicabile)


### Rendimenti



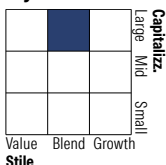
Rend. Cumulati %	Fondo	Bmk	Cat	Rendimenti Trimestrali %	Q1	Q2	Q3	Q4
3-Mesi	6,19	8,03	8,50	2026	-	-	-	-
6-Mesi	20,07	20,95	21,66	2025	-0,49	0,77	13,07	4,45
1-Anno	24,07	25,57	23,01	2024	3,34	7,46	4,99	-0,17
3-Anni Ann.ti	10,95	13,36	10,43	2023	3,75	-0,12	-2,04	-1,57
5-Anni Ann.ti	6,18	4,40	1,86	2022	-0,75	1,15	-6,79	3,37
10-Anni Ann.ti	12,64	10,70	9,55					

Rendimenti aggiornati al 11/02/2026

### Portafoglio 31/01/2026



### Style Box Azionaria

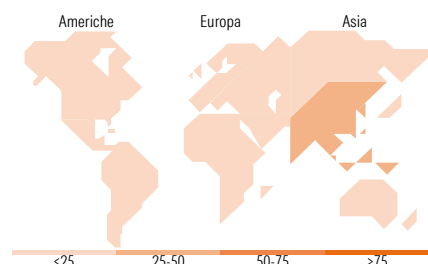


### Mkt Cap %

Fondo	
Giant	61,87
Large	34,28
Medium	1,97
Small	1,87
Micro	0,02

### Capitalizzazione media di mercato

Fondo	
Ave Mkt Cap USD	82.697,39



### Titoli principali

Nome	Settore	%
Taiwan Semiconductor...	🏭	9,69
Samsung Electronics Co Ltd	🏭	6,80
Tencent Holdings Ltd	📱	6,22
AIA Group Ltd	🏠	3,80
HDFC Bank Ltd	🏠	3,61
Alibaba Group Holding Ltd...	🏠	3,44
Samsung Electronics Co Ltd...	🏭	3,11
Invesco US Dollar Liqdy...	—	3,04
Kasikornbank Public Co Ltd	🏠	2,69
United Overseas Bank Ltd	🏠	2,60
% Primi 10 Titoli sul Patrimonio		45,00
Numero Complessivo di Titoli Azionari		57
Numero Complessivo di Titoli Obbligazionari		0

### Distribuzione Settoriale %

Fondo	
<b>Ciclico</b>	<b>40,20</b>
Materie Prime	3,75
Beni di Consumo Ciclici	12,09
Finanza	22,54
Immobiliare	1,82
<b>Sensibile</b>	<b>50,23</b>
Telecomunicazioni	10,98
Energia	1,99
Beni Industriali	5,73
Tecnologia	31,53
<b>Difensivo</b>	<b>9,57</b>
Beni Difensivi	6,09
Salute	1,90
Servizi di Pubblica Utilità	1,58

### Ripartizione Geografica %

Fondo	
<b>America</b>	<b>1,25</b>
Stati Uniti	1,25
Canada	0,00
America Latina e Centrale	0,00
<b>Europa</b>	<b>2,27</b>
Regno Unito	2,20
Europa Occidentale - Euro	0,00
Europa Occidentale - Non Euro	0,00
Europa dell'Est	0,00
Africa	0,07
Medio Oriente	0,00
<b>Asia</b>	<b>96,48</b>
Giappone	0,00
Australasia	3,27
Asia - Paesi Sviluppati	44,69
Asia - Emergente	48,52

### Anagrafica

Società di Gestione	Invesco Management S.A.	Patrimonio Classe (Mln)	129,70 EUR	Investimento Min. Ingresso	1.000 EUR
Telefono	(+353) 1 4398100	(11/02/2026)		Investimento Min. Successivo	-
Web	www.invescomanagement	Domicilio	LUSSEMBURGO	T.E.R.	1,09%
	company.lu	Valuta del Fondo	EUR	Spese correnti	1,10%
Data di Partenza	07/09/2018	UCITS	Si	Commissione di incentivo	-
Nome del Gestore	-	Inc/Acc	Acc		
Data Inizio Gestione	28/09/2018	ISIN	LU1775950980		
NAV (11/02/2026)	EUR 36,19				

# Invesco Funds - Invesco Asian Equity Fund Z Accumulation EUR

Patrimonio Netto (Mln) 4.246,90 USD

(31/01/2026)