

# Invesco Funds - Invesco Asian Equity Fund Z Accumulation USD

## Categoria Morningstar™

Azionari Asia ex Giappone

## Benchmark Morningstar

Morningstar Asia ex-Japan Target Market

Exposure NR USD

Usato nel Report

## Benchmark Dichiarato

MSCI AC Asia Ex Japan NR USD

## Morningstar Rating™

★★★★★

### Obiettivo d'Investimento Dichiarato

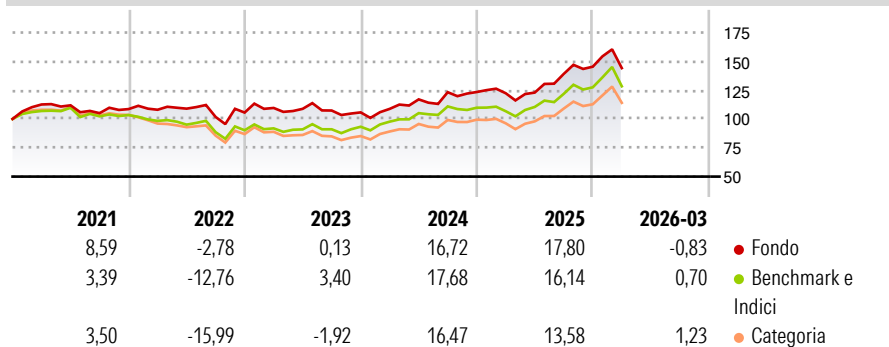
L'obiettivo del Fondo è conseguire una crescita del capitale nel lungo termine. Il Fondo si propone di raggiungere il suo obiettivo investendo prevalentemente in azioni e titoli legati ad azioni di (i) società e altre entità con sede legale in un paese asiatico, (ii) società e altre entità che, pur avendo sede legale al di fuori dell'Asia, svolgano le loro attività commerciali prevalentemente in uno o più paesi asiatici, oppure (iii) società holding, le cui partecipazioni siano investite prevalentemente in società con sede legale in un paese asiatico.

### Misure di Rischio

3Y Alpha	-1,47	3Y Sharpe Ratio	0,51
3Y Beta	0,93	3Y Std Dev	14,11
3Y R-Squared	93,18	3Y Risk	-Med
3Y Info Ratio	-0,55	5Y Risk	-Med
3Y Tracking Error	4,16	10Y Risk	Med

Basati su Morningstar Asia ex-Japan Target Market Exposure NR USD (dove applicabile)

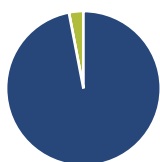
### Rendimenti



Rend. Cumulati %	Fondo	Bmk	Cat	Rendimenti Trimestrali %	Q1	Q2	Q3	Q4
3-Mesi	1,16	3,80	4,85	2026	-0,83	-	-	-
6-Mesi	11,50	13,74	14,66	2025	-0,86	0,47	13,20	4,48
1-Anno	39,18	44,27	43,65	2024	2,89	7,58	5,32	0,12
3-Anni Ann.ti	12,23	15,31	13,06	2023	3,79	-0,71	-1,35	-1,51
5-Anni Ann.ti	6,66	5,58	3,15	2022	-0,54	0,86	-6,61	3,77
10-Anni Ann.ti	10,54	9,09	8,07					

Rendimenti aggiornati al 14/04/2026

### Portafoglio 31/03/2026



#### Asset Allocation %

Azioni	96,98
Obbligazioni	0,01
Liquidità	3,00
Altro	0,01

#### Style Box Azionaria

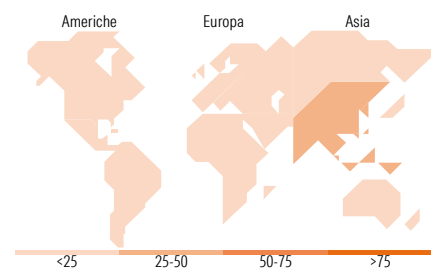


#### Mkt Cap %

Fondo	56,35
Giant	37,45
Large	4,27
Medium	1,92
Small	0,02

#### Capitalizzazione media di mercato

Fondo	70.192,30
-------	-----------



### Titoli principali

Nome	Settore	%
Taiwan Semiconductor...	10,02	
Samsung Electronics Co Ltd	5,82	
Tencent Holdings Ltd	5,45	
AIA Group Ltd	3,91	
HDFC Bank Ltd	3,21	
Samsung Electronics Co Ltd...	3,01	
Woodside Energy Group Ltd	2,97	
Kasikornbank Public Co Ltd	2,83	
Alibaba Group Holding Ltd...	2,74	
Invesco US Dollar Liqdy...	2,72	
% Primi 10 Titoli sul Patrimonio	42,67	
Numero Complessivo di Titoli Azionari	59	
Numero Complessivo di Titoli Obbligazionari	0	

### Distribuzione Settoriale %

Settore	Fondo
<b>Ciclico</b>	<b>38,35</b>
Materie Prime	3,60
Beni di Consumo Ciclici	11,36
Finanza	21,46
Immobiliare	1,93
<b>Sensibile</b>	<b>51,27</b>
Telecomunicazioni	10,49
Energia	3,10
Beni Industriali	5,73
Tecnologia	31,96
<b>Difensivo</b>	<b>10,37</b>
Beni Difensivi	7,25
Salute	1,72
Servizi di Pubblica Utilità	1,41

### Ripartizione Geografica %

Regione	Fondo
<b>America</b>	<b>2,49</b>
Stati Uniti	2,49
Canada	0,00
America Latina e Centrale	0,00
<b>Europa</b>	<b>2,12</b>
Regno Unito	2,12
Europa Occidentale - Euro	0,00
Europa Occidentale - Non Euro	0,00
Europa dell'Est	0,00
Africa	0,00
Medio Oriente	0,00
<b>Asia</b>	<b>95,39</b>
Giappone	0,00
Australasia	4,20
Asia - Paesi Sviluppati	43,74
Asia - Emergente	47,45

### Anagrafica

Società di Gestione	Invesco Management S.A.	Patrimonio Classe (Mln)	191,52 USD	Investimento Min. Ingresso	1.000 EUR
Telefono	(+353) 1 4398100	(14/04/2026)		Investimento Min. Successivo	-
Web	www.invescomanagement.com	Domicilio	LUSSEMBURGO	T.E.R.	1,09%
Data di Partenza	07/09/2018	Valuta del Fondo	USD	Spese correnti	1,11%
Nome del Gestore	-	UCITS	Si	Commissione di incentivo	-
Data Inizio Gestione	28/09/2018	Inc/Acc	Acc		
NAV (14/04/2026)	USD 20,85	ISIN	LU1775951103		

# Invesco Funds - Invesco Asian Equity Fund Z Accumulation USD

Patrimonio Netto (Mln) 3.895,29 USD

(31/03/2026)