

# Invesco Funds - Invesco Asian Equity Fund A Annual Distribution USD

## Categoria Morningstar™

Azionari Asia ex Giappone

## Benchmark Morningstar

Morningstar Asia ex-Japan Target Market

Exposure NR USD

Usato nel Report

## Benchmark Dichiarato

MSCI AC Asia Ex Japan NR USD

## Morningstar Rating™

★★★★

### Obiettivo d'Investimento Dichiarato

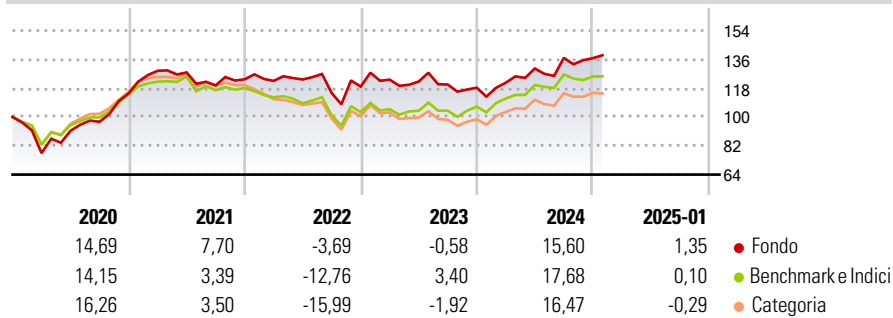
L'obiettivo del Fondo è conseguire una crescita del capitale nel lungo termine. Il Fondo si propone di raggiungere il suo obiettivo investendo prevalentemente in azioni e titoli legati ad azioni di (i) società e altre entità con sede legale in un paese asiatico, (ii) società e altre entità che, pur avendo sede legale al di fuori dell'Asia, svolgano le loro attività commerciali prevalentemente in uno o più paesi asiatici, oppure (iii) società holding, le cui partecipazioni siano investite prevalentemente in società con sede legale in un paese asiatico.

### Misure di Rischio

3Y Alpha	0,52	3Y Sharpe Ratio	0,12
3Y Beta	1,00	3Y Std Dev	15,27
3Y R-Squared	95,51	3Y Risk	Med
3Y Info Ratio	0,12	5Y Risk	+Med
3Y Tracking Error	4,00	10Y Risk	+Med

Basati su Morningstar Asia ex-Japan Target Market Exposure NR USD (dove applicabile)

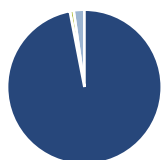
### Rendimenti



Rend. Cumulati %	Fondo	Bmk	Cat	Rendimenti Trimestrali %	Q1	Q2	Q3	Q4
3-Mesi	2,86	0,59	1,53	2025	-	-	-	-
6-Mesi	12,81	8,55	10,29	2024	2,62	7,32	5,12	-0,15
1-Anno	19,43	19,38	19,26	2023	3,65	-0,96	-1,51	-1,66
3-Anni Ann.ti	2,99	2,63	-0,36	2022	-0,80	0,73	-6,88	3,50
5-Anni Ann.ti	7,06	4,78	3,47	2021	12,34	-0,81	-6,30	3,16
10-Anni Ann.ti	6,69	5,50	4,77					

Rendimenti aggiornati al 04/02/2025

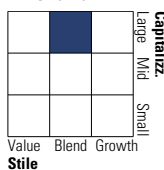
### Portafoglio 31/12/2024



Asset Allocation %	Netta
Azioni	96,96
Obbligazioni	0,00
Liquidità	0,80
Altro	2,24

### Style Box

#### Azionaria



Value Blend Growth

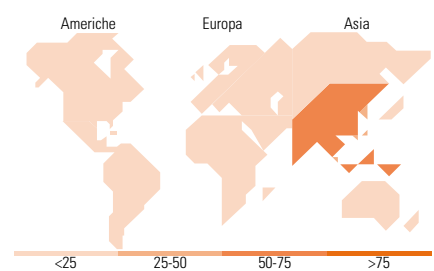
Stile

### Mkt Cap %

Mkt Cap %	Fondo
Giant	57,60
Large	37,95
Medium	4,19
Small	0,24
Micro	0,02

### Capitalizzazione media di mercato

Capitalizzazione media di mercato	Fondo
Ave Mkt Cap USD	53.462,06



### Titoli principali

Nome	Settore	%
Taiwan Semiconductor...		10,13
Tencent Holdings Ltd		7,64
HDFC Bank Ltd		5,00
Samsung Electronics Co Ltd		4,03
AIA Group Ltd		3,42
Kasikornbank Public Co Ltd		3,33
JD.com Inc Ordinary Shares - ...		2,99
Alibaba Group Holding Ltd...		2,91
Full Truck Alliance Co Ltd ADR		2,87
United Overseas Bank Ltd		2,85
% Primi 10 Titoli sul Patrimonio		45,17
Numero Complessivo di Titoli Azionari		52
Numero Complessivo di Titoli Obbligazionari		0

### Distribuzione Settoriale %

Distribuzione Settoriale %	Fondo
<b>Ciclico</b>	<b>45,56</b>
Materie Prime	3,45
Beni di Consumo Ciclici	14,39
Finanza	25,17
Immobiliare	2,55
<b>Sensibile</b>	<b>45,66</b>
Telecomunicazioni	13,62
Energia	0,72
Beni Industriali	3,73
Tecnologia	27,59
<b>Difensivo</b>	<b>8,77</b>
Beni Difensivi	6,31
Salute	-
Servizi di Pubblica Utilità	2,46

### Ripartizione Geografica %

Ripartizione Geografica %	Fondo
<b>America</b>	<b>0,00</b>
Stati Uniti	0,00
Canada	0,00
America Latina e Centrale	0,00
<b>Europa</b>	<b>1,94</b>
Regno Unito	1,94
Europa Occidentale - Euro	0,00
Europa Occidentale - Non Euro	0,00
Europa dell'Est	0,00
Africa	0,00
Medio Oriente	0,00
<b>Asia</b>	<b>98,06</b>
Giappone	0,00
Australasia	0,71
Asia - Paesi Sviluppatti	43,97
Asia - Emergente	53,38

### Anagrafica

Società di Gestione	Invesco Management S.A.	Patrimonio Classe (Mln)	190,34 USD	Investimento Min. Ingresso	1.000 EUR
Telefono	(+353) 1 4398100	(04/02/2025)		Investimento Min. Successivo	-
Web	www.invescomanagement.com	Domicilio	LUSSEMBURGO	T.E.R.	1,96%
	company.lu	Valuta del Fondo	USD	Spese correnti	1,95%
Data di Partenza	07/09/2018	UCITS	Si	Commissione di incentivo	-
Nome del Gestore	-	Inc/Acc	Inc		
Data Inizio Gestione	28/09/2018	ISIN	LU1775951525		
NAV (04/02/2025)	USD 11,59				

# Invesco Funds - Invesco Asian Equity Fund A Annual Distribution USD

Patrimonio Netto (Mln) 2.399,63 USD

(31/12/2024)