

Tycho Arete Macro Fund Class F GBP Acc

Categoria Morningstar™

Category_EUCA001006

Benchmark Morningstar

Morningstar UK Cautious Target Allocation N/A

NR GBP

Usato nel Report

Benchmark Dichiarato

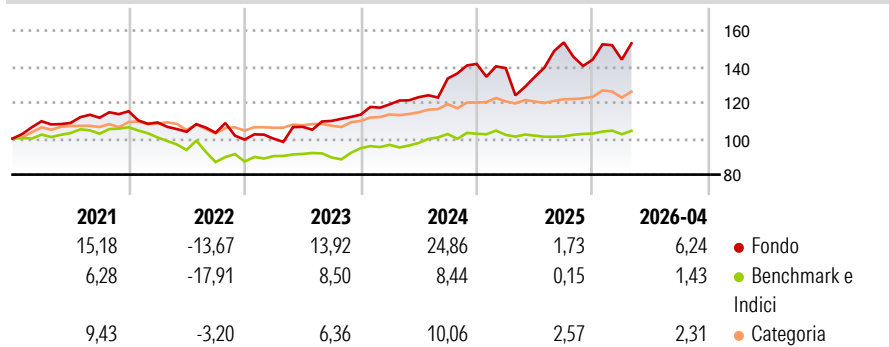
N/A

Morningstar Rating™

★★★★★

Obiettivo d'Investimento Dichiarato

The investment objective of the Fund is to seek to achieve total returns through capital growth and/or income generation. The Sub-Investment Manager will pursue the investment objective of the Fund by investing primarily in a diversified portfolio of Emerging Market investments which are listed and/or traded on Recognised Markets.

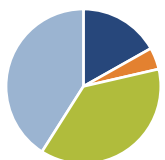
Rendimenti

Misure di Rischio

3Y Alpha	10,46	3Y Sharpe Ratio	0,93
3Y Beta	-0,07	3Y Std Dev	13,81
3Y R-Squared	0,05	3Y Risk	Alto
3Y Info Ratio	0,82	5Y Risk	Alto
3Y Tracking Error	13,30	10Y Risk	-

Basati su Morningstar UK Cautious Target Allocation NR GBP (dove applicabile)

Rend. Cumulati %	Fondo	Bmk	Cat	Rendimenti Trimestrali %	Q1	Q2	Q3	Q4
3-Mesi	8,50	-0,97	-0,56	2026	-0,02	-	-	-
6-Mesi	14,98	2,08	3,44	2025	-1,63	-3,51	14,24	-6,17
1-Anno	27,15	1,09	3,23	2024	5,04	3,37	8,43	6,06
3-Anni Ann.ti	18,12	4,46	5,14	2023	0,49	6,59	3,11	3,15
5-Anni Ann.ti	8,69	0,36	3,39	2022	-5,43	-4,73	-0,54	-3,67
10-Anni Ann.ti	-	-	-					

Rendimenti aggiornati al 14/05/2026

Portafoglio 31/08/2025


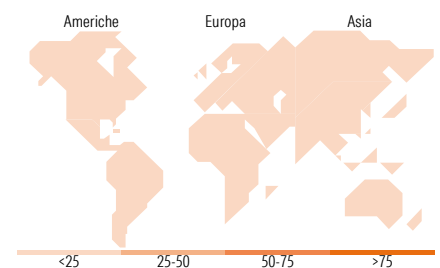
Asset Allocation %	Netta
Azioni	67,85
Obbligazioni	18,39
Liquidità	-151,4
Altro	9
	165,24

Fixed Income Style
Box™

Qualità Credito	Alto	Med	Basso
Alto			
Med			
Basso			

Sensibilità ai Tassi

Duration Effettiva
Maturità effettiva
Qualità Credito Media

Fondo

Titoli principali

Nome	Settore	%
SOFR @ 3.286%	-	24,05
Hsin/202511/C/8695.1	-	23,29
SOFR @ 3.2535%	-	22,76
Hstech Futu 0925	-	22,02
SOFR @ 3.294%	-	20,40
SOFR @ 3.283%	-	20,39
SOFR @ 3.26%	-	17,78
SOFR Curve @ 3.625%	-	14,53
SOFR @ 3.64%	-	14,52
Hang Seng Index Future Sept 25	-	6,68
% Primi 10 Titoli sul Patrimonio		186,41
Numero Complessivo di Titoli Azionari		57
Numero Complessivo di Titoli Obbligazionari		15

Fixed Income Sector Weightings %

	Fondo
Governativo	25,91
Societario	0,00
Cartolarizzazioni	0,00
Enti Locali	0,00
Liquidità ed equivalenti	-134,04
Derivati	-46,97

Coupon Range %

	Fondo
0 coupon	100,00
Da 0 a 4 cedole	0,00
Da 4 a 6 cedole	0,00
Da 6 a 8 cedole	0,00
Da 8 a 10 cedole	0,00
Da 10 a 12 cedole	0,00
Oltre 12 cedole	0,00

Ripartizione Geografica %

	Fondo
America	0,00
Stati Uniti	-
Canada	-
America Latina e Centrale	-
Europa	0,00
Regno Unito	-
Europa Occidentale - Euro	-
Europa Occidentale - Non Euro	-
Europa dell'Est	-
Africa	-
Medio Oriente	-
Asia	0,00
Giappone	-
Australasia	-
Asia - Paesi Sviluppati	-
Asia - Emergente	-

Anagrafica

Società di Gestione	Kepler Partners LLP	Patrimonio Classe (Mln)	0,01 GBP	Investimento Min. Ingresso	50.000.000 GBP
Telefono	-	(14/05/2026)		Investimento Min. Successivo	100.000 GBP
Web	-	Domicilio	IRLANDA	T.E.R.	2,82%
Data di Partenza	05/07/2018	Valuta del Fondo	GBP	Spese correnti	0,95%
Nome del Gestore	-	UCITS	Si	Commissione di incentivo	20,00%
Data Inizio Gestione	05/07/2018	Inc/Acc	Acc		
NAV (14/05/2026)	GBP 184,84	ISIN	IE00BDRV1X68		
Patrimonio Netto (Mln)	785,60 USD				

(31/08/2025)