

Tycho Arete Macro Fund Class I CHF Acc

Categoria Morningstar™
Category_EUCA001008

Benchmark Morningstar
Not Categorized
Usato nel Report

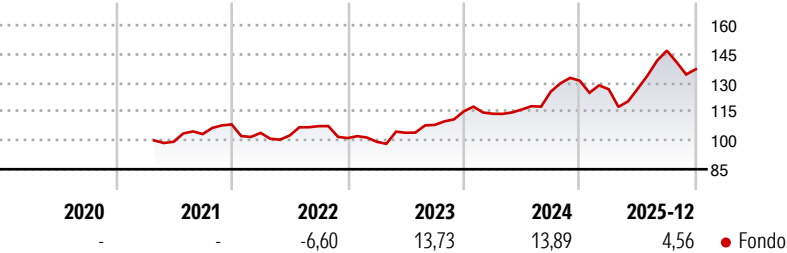
Benchmark Dichiarato
N/A

Morningstar Rating™
Senza rating

Obiettivo d'Investimento Dichiarato

The investment objective of the Fund is to seek to achieve total returns through capital growth and/or income generation. The Sub-Investment Manager will pursue the investment objective of the Fund by investing primarily in a diversified portfolio of Emerging Market investments which are listed and/or traded on Recognised Markets.

Rendimenti



Misure di Rischio

3Y Alpha	-	3Y Sharpe Ratio	0,69
3Y Beta	-	3Y Std Dev	11,28
3Y R-Squared	-	3Y Risk	-
3Y Info Ratio	-	5Y Risk	-
3Y Tracking Error	-	10Y Risk	-

Rend. Cumulati %

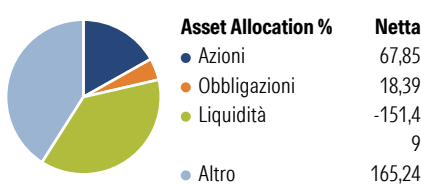
	Fondo
3-Mesi	3,24
6-Mesi	7,90
1-Anno	13,07
3-Anni Ann.ti	11,35
5-Anni Ann.ti	-
10-Anni Ann.ti	-

Rendimenti aggiornati al 19/01/2026

Rendimenti

Trimestrali %	Q1	Q2	Q3	Q4
2026	-	-	-	-
2025	-3,42	0,26	15,60	-6,59
2024	-1,07	1,94	8,01	4,54
2023	-1,90	4,74	3,92	6,52
2022	-4,11	-1,30	4,74	-5,78

Portafoglio 31/08/2025



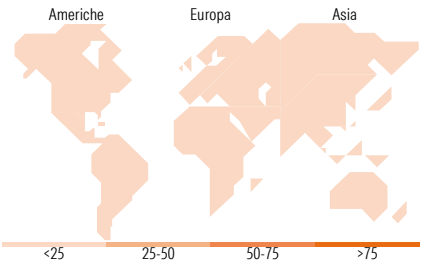
Fixed Income Style

Box™

Qualità Credito	Alto	Med	Basso
Sensibilità ai Tassi			
Bassa			
Med			
Alta			

Duration Effettiva
Maturità effettiva
Qualità Credito Media

Fondo



Titoli principali

Nome	Settore	%
SOFR @ 3.286%	—	24,05
Hsin/202511/C/8695.1	—	23,29
SOFR @ 3.2535%	—	22,76
Hstech Futu 0925	—	22,02
SOFR @ 3.294%	—	20,40
SOFR @ 3.283%	—	20,39
SOFR @ 3.26%	—	17,78
SOFR Curve @ 3.625%	—	14,53
SOFR @ 3.64%	—	14,52
Hang Seng Index Future Sept 25	—	6,68
% Primi 10 Titoli sul Patrimonio		186,41
Numero Complessivo di Titoli Azionari		57
Numero Complessivo di Titoli Obbligazionari		15

Fixed Income Sector Weightings %

	Fondo
Governativo	25,91
Societario	0,00
Cartolarizzazioni	0,00
Enti Locali	0,00
Liquidità ed equivalenti	-134,04
Derivati	-46,97

Coupon Range %

	Fondo
0 coupon	100,00
Da 0 a 4 cedole	0,00
Da 4 a 6 cedole	0,00
Da 6 a 8 cedole	0,00
Da 8 a 10 cedole	0,00
Da 10 a 12 cedole	0,00
Oltre 12 cedole	0,00

Ripartizione Geografica %

	Fondo
America	0,00
Stati Uniti	-
Canada	-
America Latina e Centrale	-
Europa	0,00
Regno Unito	-
Europa Occidentale - Euro	-
Europa Occidentale - Non Euro	-
Europa dell'Est	-
Africa	-
Medio Oriente	-
Asia	0,00
Giappone	-
Australasia	-
Asia - Paesi Sviluppati	-
Asia - Emergente	-

Anagrafica

Società di Gestione	Kepler Partners LLP	Patrimonio Classe (Mln)	3,49 CHF	Investimento Min. Ingresso	1.000.000 CHF
Telefono	-	(19/01/2026)		Investimento Min. Successivo	100.000 CHF
Web	-	Domicilio	IRLANDA	T.E.R.	1,42%
Data di Partenza	12/04/2021	Valuta del Fondo	CHF	Spese correnti	1,46%
Nome del Gestore	-	UCITS	Si	Commissione di incentivo	20,00%
Data Inizio Gestione	05/07/2018	Inc/Acc	Acc		
NAV (19/01/2026)	CHF 120,24	ISIN	IE00BFZ11761		
Patrimonio Netto (Mln)	785,60 USD				

(31/08/2025)