

# Invesco Funds - Invesco Emerging Markets Bond Fund A (EUR Hedged) Annual

Categoria Morningstar™  
**Distribution EUR**

Benchmark Morningstar

Morningstar Emerging Markets Sovereign

Bond GR Hedged EUR

Usato nel Report

Benchmark Dichiarato

JPM EMBI Global Diversified TR USD

Morningstar Rating™

★★

## Obiettivo d'Investimento Dichiarato

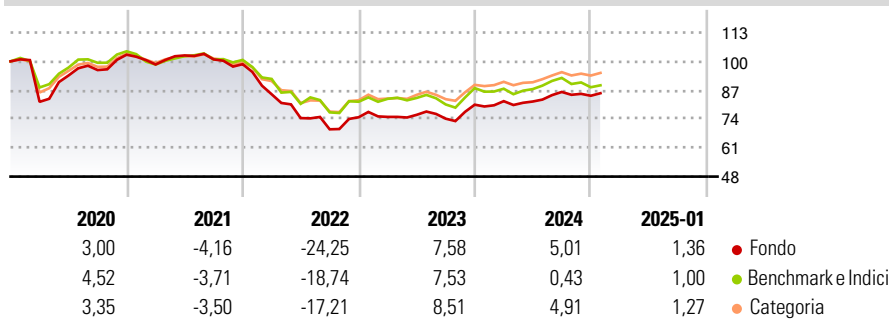
The Fund aims to achieve a high level of income together with long term capital growth. The Fund seeks to achieve its objective by investing primarily, through systematic beta management and alpha generative approaches, in debt securities of issuers in emerging market countries, which may be listed or traded elsewhere.

## Misure di Rischio

3Y Alpha	-1,06	3Y Sharpe Ratio	-0,49
3Y Beta	0,90	3Y Std Dev	11,03
3Y R-Squared	83,10	3Y Risk	Med
3Y Info Ratio	-0,13	5Y Risk	+Med
3Y Tracking Error	4,57	10Y Risk	+Med

Basati su Morningstar Emerging Markets Sovereign Bond GR Hedged EUR (dove applicabile)


## Rendimenti



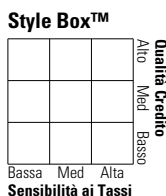
Rend. Cumulati %	Fondo	Bmk	Cat	Rendimenti Trimestrali %	Q1	Q2	Q3	Q4
3-Mesi	1,02	-0,37	1,86	2025	-	-	-	-
6-Mesi	2,77	-0,54	3,36	2024	1,97	-0,18	5,27	-2,00
1-Anno	6,44	3,38	7,24	2023	0,21	1,25	-2,30	8,51
3-Anni Ann.ti	-3,68	-2,73	-0,46	2022	-13,74	-12,63	-6,80	7,85
5-Anni Ann.ti	-3,33	-2,53	-0,99	2021	-4,28	4,13	-1,75	-2,14
10-Anni Ann.ti	-0,39	0,42	1,05					

Rendimenti aggiornati al 04/02/2025

## Portafoglio 31/12/2024



## Fixed Income Style Box™



Duration Effettiva -  
Maturità effettiva -  
Qualità Credito Media

## Credit Quality %

Fond 0 Fond 0

## Titoli principali

Nome	Settore	%
Vedanta Resources Finance II...	—	1,09
Banco Santander Mexico SA...	—	1,07
Philippines (Republic Of)...	—	1,01
Argentina (Republic Of) 4.125%	—	1,01
Garanti Bbva 8.125%	—	0,98
Turkey (Republic of) 4.25%	—	0,94
Chile (Republic Of) 2.75%	—	0,90
Oman (Sultanate Of) 6%	—	0,89
Bahrain (Kingdom of) 5.625%	—	0,89
Amazon Conservation DAC 6.034%	—	0,86
% Primi 10 Titoli sul Patrimonio		9,64
Numero Complessivo di Titoli Azionari		3
Numero Complessivo di Titoli Obbligazionari		258

## Fixed Income Sector Weightings %

	Fondo
🏛️ Governativo	69,76
🏢 Societario	28,15
🏠 Cartolarizzazioni	0,00
🏘️ Enti Locali	0,00
🏦 Liquidità ed equivalenti	2,08
📄 Derivati	0,01
Coupon Range %	Fondo
0 coupon	0,17
Da 0 a 4 cedole	18,33
Da 4 a 6 cedole	41,30
Da 6 a 8 cedole	28,74
Da 8 a 10 cedole	8,20
Da 10 a 12 cedole	3,26
Oltre 12 cedole	0,00

## Scadenze %

	Fondo
da 1 a 3	11,25
da 3 a 5	14,42
da 5 a 7	14,25
da 7 a 10	19,33
da 10 a 15	12,09
da 15 a 20	4,08
da 20 a 30	20,43
oltre 30	3,87

## Anagrafica

Società di Gestione	Invesco Management S.A.	Patrimonio Classe (Mln)	0,14 EUR	Investimento Min. Ingresso	1.000 EUR
Telefono	(+353) 1 4398100	(04/02/2025)		Investimento Min. Successivo	-
Web	www.invescomanagement.com	Domicilio	LUSSEMBURGO	T.E.R.	1,29%
Data di Partenza	08/10/2018	Valuta del Fondo	EUR	Spese correnti	1,30%
Nome del Gestore	-	UCITS	Si	Commissione di incentivo	-
Data Inizio Gestione	08/10/2018	Inc/Acc	Inc		
NAV (04/02/2025)	EUR 5,93	ISIN	LU1775954461		
Patrimonio Netto (Mln)	93,39 USD				

(31/12/2024)