

# Invesco Funds - Invesco Emerging Markets Equity Fund A Annual Distribution

**Categoria Morningstar™**
**USD**  
Paesi Emergenti

**Benchmark Morningstar**

Morningstar Emerging Markets Target

Market Exposure NR USD

Usato nel Report

**Benchmark Dichiarato**

MSCI EM NR USD

**Morningstar Rating™**

★★★★

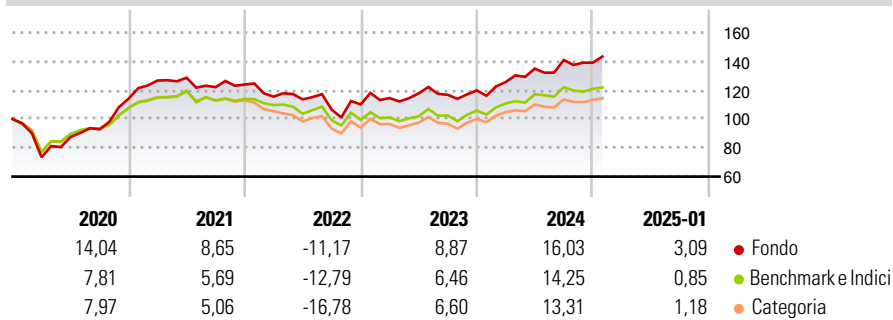
**Obiettivo d'Investimento Dichiarato**

The Fund aims to achieve long-term capital growth. The Fund seeks to achieve its objective by investing primarily in equity or equity related securities of (i) companies with their registered office in an emerging market country, (ii) companies with their registered office in a non-emerging market country but carrying out their business activities predominantly in emerging market countries or (iii) holding companies, the interests of which are predominantly invested in companies with their registered office in emerging market countries.

**Misure di Rischio**

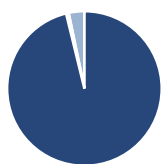
3Y Alpha	2,62	3Y Sharpe Ratio	0,24
3Y Beta	1,03	3Y Std Dev	14,01
3Y R-Squared	92,78	3Y Risk	+Med
3Y Info Ratio	0,49	5Y Risk	+Med
3Y Tracking Error	4,84	10Y Risk	+Med

Basati su Morningstar Emerging Markets Target Market Exposure NR USD (dove applicabile)

**Rendimenti**


Rend. Cumulati %	Fondo	Bmk	Cat	Rendimenti Trimestrali %	Q1	Q2	Q3	Q4
3-Mesi	3,90	1,34	2,26	2025	-	-	-	-
6-Mesi	12,50	7,87	9,03	2024	4,84	7,40	4,46	-1,35
1-Anno	19,49	16,27	15,96	2023	4,03	2,87	-0,84	2,60
3-Anni Ann.ti	5,04	2,66	1,53	2022	-6,76	-1,67	-6,27	3,38
5-Anni Ann.ti	7,83	4,22	3,46	2021	11,07	1,53	-5,09	1,51
10-Anni Ann.ti	5,79	5,03	4,05					

Rendimenti aggiornati al 04/02/2025

**Portafoglio 31/12/2024**


Asset Allocation %	Netta
● Azioni	96,19
● Obbligazioni	0,00
● Liquidità	0,52
● Altro	3,29

**Style Box**
**Azionaria**

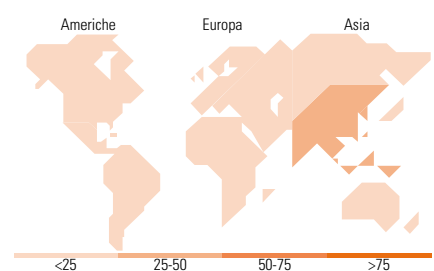
Style	Value	Blend	Growth
Large			
Mid			
Small			

**Mkt Cap %**

Mkt Cap %	Fondo
Giant	50,65
Large	30,29
Medium	14,96
Small	3,14
Micro	0,97

**Capitalizzazione media di mercato**

Capitalizzazione media di mercato	Fondo
Ave Mkt Cap USD	35.124,9


**Titoli principali**

Nome	Settore	%
Taiwan Semiconductor...	🏭	9,59
HDFC Bank Ltd	🏦	4,58
Kasikornbank Public Co Ltd	🏦	4,40
Tencent Holdings Ltd	📱	4,24
Samsung Electronics Co Ltd	📱	3,32
Invesco US Dollar Liqdy...	—	3,29
JD.com Inc Ordinary Shares - ...	🛒	3,26
Samsung Fire & Marine...	🏭	3,09
Jardine Matheson Holdings Ltd	⚙️	2,38
PT Astra International Tbk	⚙️	2,34
% Primi 10 Titoli sul Patrimonio		40,50
Numero Complessivo di Titoli Azionari		56
Numero Complessivo di Titoli Obbligazionari		0

**Distribuzione Settoriale %**

Distribuzione Settoriale %	Fondo
<b>Ciclico</b>	<b>44,83</b>
🏭 Materie Prime	3,92
🛒 Beni di Consumo Ciclici	14,21
🏦 Finanza	26,70
🏠 Immobiliare	-
<b>Sensibile</b>	<b>43,39</b>
📱 Telecomunicazioni	12,92
⚡ Energia	2,19
⚙️ Beni Industriali	6,40
📱 Tecnologia	21,88
<b>Difensivo</b>	<b>11,79</b>
🏠 Beni Difensivi	9,35
🏥 Salute	1,49
💡 Servizi di Pubblica Utilità	0,95

**Ripartizione Geografica %**

Ripartizione Geografica %	Fondo
<b>America</b>	<b>16,44</b>
Stati Uniti	2,12
Canada	0,83
America Latina e Centrale	13,49
<b>Europa</b>	<b>8,00</b>
Regno Unito	4,46
Europa Occidentale - Euro	0,00
Europa Occidentale - Non Euro	0,00
Europa dell'Est	1,49
Africa	2,05
Medio Oriente	0,00
<b>Asia</b>	<b>75,56</b>
Giappone	0,00
Australasia	0,00
Asia - Paesi Sviluppati	31,83
Asia - Emergente	43,74

**Anagrafica**

Società di Gestione	Invesco Management S.A.	Patrimonio Classe (Mln)	51,73 USD	Investimento Min. Ingresso	1.000 EUR
Telefono	(+353) 1 4398100	(04/02/2025)		Investimento Min. Successivo	-
Web	www.invesco.com	Domicilio	LUSSEMBURGO	T.E.R.	1,81%
	www.invesco.com	Valuta del Fondo	USD	Spese correnti	1,70%
Data di Partenza	07/09/2018	UCITS	Si	Commissione di incentivo	-
Nome del Gestore	-	Inc/Acc	Inc		
Data Inizio Gestione	28/09/2018	ISIN	LU1775952507		
NAV (04/02/2025)	USD 61,53				
Patrimonio Netto (Mln)	264,91 USD				

(31/12/2024)

© 2025 Morningstar Italia. Tutti i diritti sono riservati. Le informazioni qui contenute: (1) sono proprietà di Morningstar, (2) non possono essere copiate, (3) non costituiscono consiglio di investimento; (4) sono fornite con scopi informativi; (5) sono ritenute attendibili da Morningstar che, pertanto, ne garantisce il maggior grado di accuratezza e completezza possibile, fatto salvo il caso in cui queste Le siano state fornite in modo errato e/o non completo dalle relative società prodotte; (6) sono estratte dai dati del fondo disponibili e riferiti a date temporali diverse. Morningstar non è responsabile per qualunque danno o perdita derivante da qualunque uso delle informazioni e chi visiona tali informazioni sarà responsabile dell'uso che andrà a farne. Non vi è naturalmente garanzia alcuna che i risultati del passato trovino un riscontro nel futuro.