

Invesco Funds - Invesco Emerging Markets Equity Fund Z Annual Distribution USD

Categoria Morningstar™

Azionari Paesi Emergenti

Benchmark Morningstar

Morningstar Emerging Markets Target

Market Exposure NR USD

Usato nel Report

Benchmark Dichiarato

MSCI EM NR USD

Morningstar Rating™

★★★★★

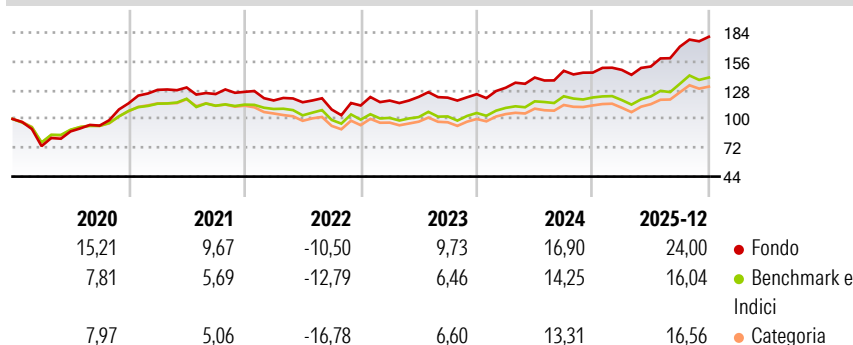
Obiettivo d'Investimento Dichiarato

The Fund aims to achieve long-term capital growth. The Fund seeks to achieve its objective by investing primarily in equity or equity related securities of (i) companies with their registered office in an emerging market country, (ii) companies with their registered office in a non-emerging market country but carrying out their business activities predominantly in emerging market countries or (iii) holding companies, the interests of which are predominantly invested in companies with their registered office in emerging market countries.

Misure di Rischio

3Y Alpha	4,50	3Y Sharpe Ratio	1,18
3Y Beta	0,96	3Y Std Dev	11,10
3Y R-Squared	90,04	3Y Risk	Med
3Y Info Ratio	1,11	5Y Risk	Med
3Y Tracking Error	4,22	10Y Risk	+Med

Basati su Morningstar Emerging Markets Target Market Exposure NR USD (dove applicabile)


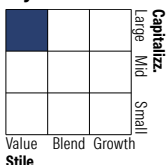
Rendimenti

Rend. Cumulati %

	Fondo	Bmk	Cat
3-Mesi	10,17	5,62	6,44
6-Mesi	21,83	17,99	19,19
1-Anno	32,66	23,24	24,44
3-Anni Ann.ti	16,95	12,82	11,84
5-Anni Ann.ti	9,75	6,15	5,07
10-Anni Ann.ti	11,23	9,36	8,44

Rendimenti aggiornati al 30/01/2026

Rendimenti Trimestrali %

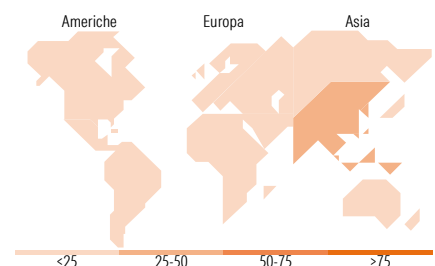
	Q1	Q2	Q3	Q4
2026	-	-	-	-
2025	1,81	2,23	12,76	5,66
2024	5,04	7,59	4,68	-1,18
2023	4,25	3,04	-0,62	2,78
2022	-6,61	-1,47	-6,08	3,58

Portafoglio 31/12/2025

Style Box Azionaria

Mkt Cap %

Giant	56,65
Large	34,69
Medium	6,29
Small	2,37
Micro	0,00















Capitalizzazione media di mercato

Ave Mkt Cap USD	58.157,2
	5


Titoli principali

Nome	Settore	%
Taiwan Semiconductor...	🏭	8,95
Samsung Electronics Co Ltd	🏭	5,16
Tencent Holdings Ltd	📱	4,76
Kasikornbank Public Co Ltd	🏦	4,30
HDFC Bank Ltd	🏦	3,82
Invesco US Dollar Liqdy...	—	3,10
Samsung Electronics Co Ltd...	🏭	2,72
Alibaba Group Holding Ltd...	🏭	2,70
AIA Group Ltd	🏭	2,69
Petroleo Brasileiro SA...	🔥	2,38
% Primi 10 Titoli sul Patrimonio		40,59
Numero Complessivo di Titoli Azionari		57
Numero Complessivo di Titoli Obbligazionari		0

Distribuzione Settoriale %

 Ciclico	47,12
 Materie Prime	9,80
 Beni di Consumo Ciclici	13,20
 Finanza	24,12
 Immobiliare	-
<hr/>	
 Sensibile	42,71
 Telecomunicazioni	9,34
 Energia	3,51
 Beni Industriali	6,63
 Tecnologia	23,24
<hr/>	
 Difensivo	10,17
 Beni Difensivi	9,03
 Salute	0,54
 Servizi di Pubblica Utilità	0,61

Ripartizione Geografica %

America	17,18
Stati Uniti	1,18
Canada	0,00
America Latina e Centrale	16,00
Europa	6,61
Regno Unito	2,10
Europa Occidentale - Euro	0,00
Europa Occidentale - Non Euro	0,00
Europa dell'Est	0,54
Africa	3,97
Medio Oriente	0,00
Asia	76,21
Giappone	0,00
Australasia	0,00
Asia - Paesi Sviluppati	33,90
Asia - Emergente	42,31

Anagrafica

Società di Gestione	Invesco Management S.A.	Patrimonio Classe (Mln)	198,37 USD	Investimento Min. Ingresso	1.000 EUR
Telefono	(+353) 1 4398100	(30/01/2026)		Investimento Min. Successivo	-
Web	www.invescomanagement	Domicilio	LUSSEMBURGO	T.E.R.	0,90%
	company.lu	Valuta del Fondo	USD	Spese correnti	0,92%
Data di Partenza	07/09/2018	UCITS	Si	Commissione di incentivo	-
Nome del Gestore	-	Inc/Acc	Inc		
Data Inizio Gestione	28/09/2018	ISIN	LU1775953497		
NAV (30/01/2026)	USD 25,49				

Invesco Funds - Invesco Emerging Markets Equity Fund Z Annual Distribution USD

Patrimonio Netto (Mln)	2.543,37 USD
(31/12/2025)	