

# Invesco Funds - Invesco Global Real Assets Fund A Annual Distribution USD

**Categoria Morningstar™**

Azionari Altri Settori

**Benchmark Morningstar**

Not Categorized

Usato nel Report

**Benchmark Dichiarato**

S&amp;P Real Assets Equity TR USD

**Morningstar Rating™**

Senza rating

**Obiettivo d'Investimento Dichiarato**

The Fund aims to achieve long-term capital growth. The Fund seeks to achieve its objective by investing primarily in equities of listed real estate (including Real Estate Investment Trusts ("REITs")) and infrastructure companies, which meet the Fund's environmental, social and governance (ESG) criteria.

**Rendimenti**

**Misure di Rischio**

3Y Alpha	-	3Y Sharpe Ratio	0,23
3Y Beta	-	3Y Std Dev	11,40
3Y R-Squared	-	3Y Risk	-
3Y Info Ratio	-	5Y Risk	-
3Y Tracking Error	-	10Y Risk	-

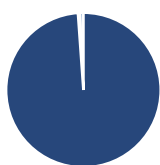
**Rend. Cumulati %**

	Fondo
3-Mesi	2,68
6-Mesi	5,81
1-Anno	2,87
3-Anni Ann.ti	4,72
5-Anni Ann.ti	-
10-Anni Ann.ti	-

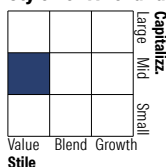
Rendimenti aggiornati al 20/01/2026

**Rendimenti**

Trimestrali %	Q1	Q2	Q3	Q4
2026	-	-	-	-
2025	2,33	-3,03	2,45	1,09
2024	-1,00	-0,01	10,54	-2,14
2023	0,09	-0,26	-3,46	9,49
2022	6,95	-9,49	-4,48	1,42

**Portafoglio 31/12/2025**

**Asset Allocation %**

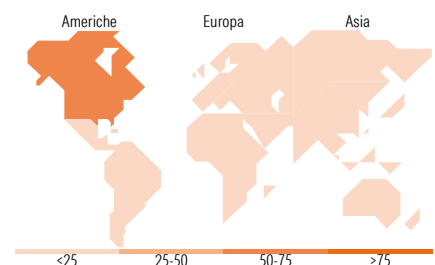
Azioni	98,86
Obbligazioni	0,00
Liquidità	0,37
Altro	0,76

**Style Box Azionaria**

**Mkt Cap %**

Giant	13,12
Large	23,13
Medium	51,69
Small	9,95
Micro	2,11















**Capitalizzazione media di mercato**

Ave Mkt Cap USD	29.986,54
-----------------	-----------


**Titoli principali**

Nome	Settore	%
Vinci SA		3,45
Welltower Inc		3,30
Targa Resources Corp		3,19
National Grid PLC		3,12
ONEOK Inc		3,08
Prologis Inc		2,75
Equinix Inc		2,35
Corteva Inc		2,32
Enbridge Inc		2,26
American Tower Corp		2,25
% Primi 10 Titoli sul Patrimonio		28,07
Numero Complessivo di Titoli Azionari		98
Numero Complessivo di Titoli Obbligazionari		0

**Distribuzione Settoriale %**

	<b>Ciclico</b>	<b>60,67</b>
	Materie Prime	14,50
	Beni di Consumo Ciclici	0,97
	Finanza	-
	Immobiliare	45,20
<hr/>		
	<b>Sensibile</b>	<b>23,70</b>
	Telecomunicazioni	0,39
	Energia	17,56
	Beni Industriali	5,75
	Tecnologia	-
<hr/>		
	<b>Difensivo</b>	<b>15,63</b>
	Beni Difensivi	1,03
	Salute	-
	Servizi di Pubblica Utilità	14,60

**Ripartizione Geografica %**

<b>America</b>	<b>69,84</b>
Stati Uniti	57,58
Canada	11,76
America Latina e Centrale	0,49
<b>Europa</b>	<b>24,47</b>
Regno Unito	9,25
Europa Occidentale - Euro	13,36
Europa Occidentale - Non Euro	1,86
Europa dell'Est	0,00
Africa	0,00
Medio Oriente	0,00
<b>Asia</b>	<b>5,69</b>
Giappone	1,65
Australasia	0,32
Asia - Paesi Sviluppati	2,82
Asia - Emergente	0,90

**Anagrafica**

Società di Gestione	Invesco Management S.A.	Patrimonio Classe (Mln)	7,89 USD	Investimento Min. Ingresso	1.500 USD
Telefono	(+353) 1 4398100	(20/01/2026)		Investimento Min. Successivo	-
Web	www.invescomanagement.com	Domicilio	LUSSEMBURGO	T.E.R.	1,70%
		Valuta del Fondo	USD	Spese correnti	1,70%
Data di Partenza	08/10/2018	UCITS	Si	Commissione di incentivo	-
Nome del Gestore	Ping-Ying Wang	Inc/Acc	Inc		
Data Inizio Gestione	08/10/2018	ISIN	LU1775977595		
NAV (20/01/2026)	USD 15,80				
Patrimonio Netto (Mln)	21,21 USD				

(31/12/2025)