

# Invesco Funds - Invesco Emerging Markets ex-China Equity Fund A Annual

Categoria Morningstar™  
**Distribution EUR**

**Benchmark Morningstar**  
Morningstar Emerging Markets Target  
Market Exposure NR USD  
Usato nel Report

**Benchmark Dichiarato**  
MSCI EM ex-China (10/40)

**Morningstar Rating™**  
Senza rating

## Obiettivo d'Investimento Dichiarato

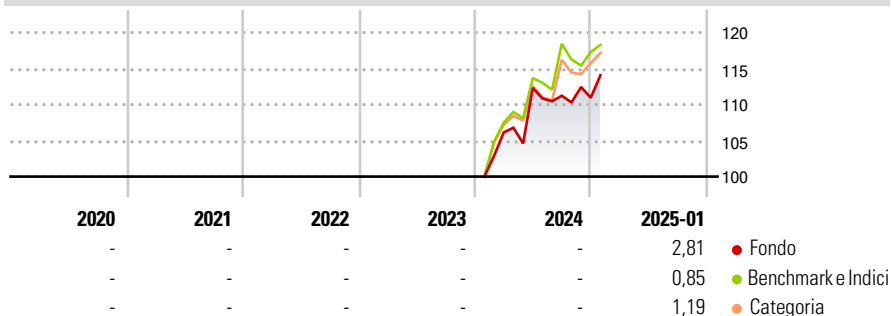
The Fund aims to achieve long-term capital growth. The Fund seeks to achieve its objective by investing primarily in equity or equity related securities of (i) companies with their registered office in an emerging market country (excluding China), (ii) companies with their registered office in a non-emerging market country (excluding China) but carrying out their business activities predominantly in emerging market countries (excluding China) or (iii) holding companies, the interests of which are predominantly invested in companies with their registered office in emerging market countries (excluding China).

## Misure di Rischio

3Y Alpha	-	3Y Sharpe Ratio	-
3Y Beta	-	3Y Std Dev	-
3Y R-Squared	-	3Y Risk	-
3Y Info Ratio	-	5Y Risk	-
3Y Tracking Error	-	10Y Risk	-

Basati su Morningstar Emerging Markets Target Market Exposure NR USD (dove applicabile)


## Rendimenti



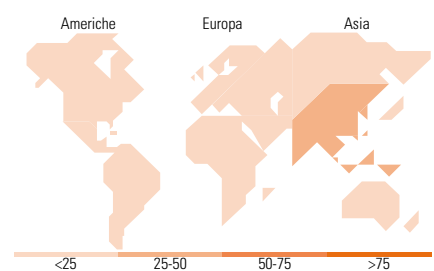
Rend. Cumulati %	Fondo	Bmk	Cat	Rendimenti Trimestrali %	Q1	Q2	Q3	Q4
3-Mesi	2,64	1,27	1,48	2025	-	-	-	-
6-Mesi	8,25	10,92	11,95	2024	-	5,83	-0,97	-0,25
1-Anno	12,51	16,17	15,16	2023	-	-	-	-
3-Anni Ann.ti	-	-	-	2022	-	-	-	-
5-Anni Ann.ti	-	-	-	2021	-	-	-	-
10-Anni Ann.ti	-	-	-					

Rendimenti aggiornati al 07/02/2025

## Portafoglio 31/12/2024



Style Box	Mkt Cap %	Fondo
<b>Azionaria</b>	Giant	37,91
Large	Large	40,02
Mid	Medium	16,25
Small	Small	3,69
Micro	Micro	2,12
<b>Capitalizzazione media di mercato</b>	Ave Mkt Cap USD	28.037,45



## Titoli principali

Nome	Settore	%
Taiwan Semiconductor...		9,56
HDFC Bank Ltd ADR		4,94
Samsung Electronics Co Ltd		4,40
ICICI Bank Ltd ADR		3,77
Kasikombank Public Co Ltd		3,72
Naspers Ltd Class N		3,24
MediaTek Inc		2,91
Saudi National Bank		2,53
Yageo Corp		2,50
Anglo American PLC		2,49
% Primi 10 Titoli sul Patrimonio		40,07
Numero Complessivo di Titoli Azionari		48
Numero Complessivo di Titoli Obbligazionari		0

Distribuzione Settoriale %	Fondo
<b>Ciclico</b>	<b>39,75</b>
Materie Prime	5,62
Beni di Consumo Ciclici	5,37
Finanza	28,76
Immobiliare	-
<b>Sensibile</b>	<b>44,05</b>
Telecomunicazioni	7,06
Energia	3,16
Beni Industriali	2,84
Tecnologia	30,99
<b>Difensivo</b>	<b>16,20</b>
Beni Difensivi	9,77
Salute	4,52
Servizi di Pubblica Utilità	1,91

Ripartizione Geografica %	Fondo
<b>America</b>	<b>19,75</b>
Stati Uniti	3,91
Canada	0,80
America Latina e Centrale	15,05
<b>Europa</b>	<b>15,08</b>
Regno Unito	3,76
Europa Occidentale - Euro	1,45
Europa Occidentale - Non Euro	0,00
Europa dell'Est	3,89
Africa	3,35
Medio Oriente	2,62
<b>Asia</b>	<b>65,17</b>
Giappone	0,00
Australasia	0,00
Asia - Paesi Sviluppati	39,68
Asia - Emergente	25,49

## Anagrafica

Società di Gestione	Invesco Management S.A.	Patrimonio Classe (Mln)	0,45 EUR	Investimento Min. Ingresso	1.000 EUR
Telefono	(+353) 1 4398100	(10/02/2025)		Investimento Min. Successivo	-
Web	www.invescomanagement.com	Domicilio	LUSSEMBURGO	T.E.R.	1,82%
Data di Partenza	07/09/2018	Valuta del Fondo	EUR	Spese correnti	1,99%
Nome del Gestore	-	UCITS	Si	Commissione di incentivo	-
Data Inizio Gestione	01/02/2024	Inc/Acc	Inc		
NAV (07/02/2025)	EUR 20,99	ISIN	LU1775963298		

# Invesco Funds - Invesco Emerging Markets ex-China Equity Fund A Annual

Patrimonio Netto (Mln) 126,55 USD

## Distribution EUR

---