

Invesco China New Perspective Equity Fund A (EUR Hedged) Accumulation EUR

Categoria Morningstar™

Azionari Altri Settori

Benchmark Morningstar

Not Categorized

Usato nel Report

Benchmark Dichiarato

MSCI China 10-40 NR USD

Morningstar Rating™

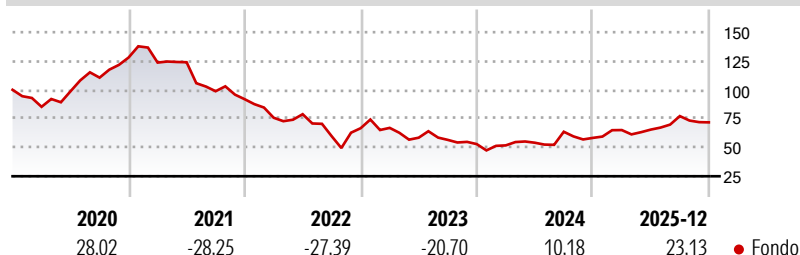
Senza rating

Obiettivo d'Investimento Dichiarato

The Fund aims to achieve long-term capital growth. The Fund seeks to achieve its objective by investing primarily in equity or equity related securities of (i) companies having their registered office in China, (ii) companies with their registered office outside China carrying out their business activities predominantly in China, or (iii) holding companies, the interests of which are predominantly invested in companies with registered office in China.

Misure di Rischio

3Y Alpha	-	3Y Sharpe Ratio	0,09
3Y Beta	-	3Y Std Dev	24,11
3Y R-Squared	-	3Y Risk	-
3Y Info Ratio	-	5Y Risk	-
3Y Tracking Error	-	10Y Risk	-

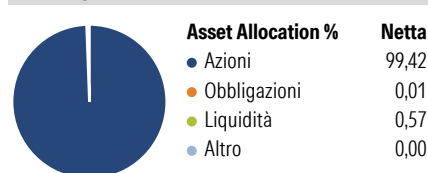
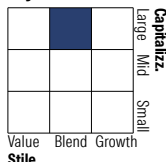
Rendimenti

Rend. Cumulati %

	Fondo
3-Mesi	1,12
6-Mesi	13,26
1-Anno	34,21
3-Anni Ann.ti	0,47
5-Anni Ann.ti	-10,92
10-Anni Ann.ti	1,42

Rendimenti aggiornati al 16/01/2026

Rendimenti

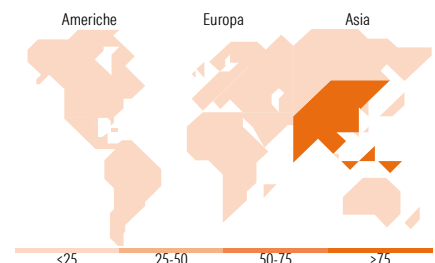
	Q1	Q2	Q3	Q4
Trimestrali %				
2026	-	-	-	-
2025	11,68	0,60	17,93	-7,06
2024	-2,12	4,45	17,64	-8,40
2023	0,42	-12,73	-3,24	-6,47
2022	-17,51	4,06	-24,23	11,64

Portafoglio 31/12/2025

Style Box Azionaria

Mkt Cap %

	Fondo
Giant	72,12
Large	18,92
Medium	8,86
Small	0,10
Micro	0,00

Capitalizzazione media di mercato

	Fondo
Ave Mkt Cap USD	67.571,73


Titoli principali

Nome	Settore	%
Tencent Holdings Ltd	☎	9,64
Alibaba Group Holding Ltd...	🚗	8,76
Industrial And Commercial...	🏠	6,94
Zijin Gold International Co...	🏭	5,65
China Merchants Bank Co Ltd...	🏦	4,03
NetEase Inc Ordinary Shares	☎	3,25
Xiaomi Corp Class B	📱	3,07
PDD Holdings Inc ADR	🚗	3,01
Zijin Mining Group Co Ltd...	🏭	2,48
China Life Insurance Co Ltd...	🏠	2,27
% Primi 10 Titoli sul Patrimonio		49,11
Numero Complessivo di Titoli Azionari		87
Numero Complessivo di Titoli Obbligazionari		0

Distribuzione Settoriale %

	Fondo
Ciclico	58,70
🏭 Materie Prime	9,60
🚗 Beni di Consumo Ciclici	24,51
🏠 Finanza	23,63
🏠 Immobiliare	0,95
Sensibile	32,49
☎ Telecomunicazioni	20,14
🔥 Energia	0,81
⚙ Beni Industriali	1,95
💻 Tecnologia	9,59
Difensivo	8,81
🏠 Beni Difensivi	2,47
🏥 Salute	5,49
💡 Servizi di Pubblica Utilità	0,85

Ripartizione Geografica %

	Fondo
America	0,75
Stati Uniti	0,75
Canada	0,00
America Latina e Centrale	0,00
Europa	0,81
Regno Unito	0,81
Europa Occidentale - Euro	0,00
Europa Occidentale - Non Euro	0,00
Europa dell'Est	0,00
Africa	0,00
Medio Oriente	0,00
Asia	98,45
Giappone	0,00
Australasia	0,00
Asia - Paesi Sviluppati	9,49
Asia - Emergente	88,96

Anagrafica

Società di Gestione	Invesco Management S.A.	Patrimonio Classe (Mln)	12,52 EUR	Investimento Min. Ingresso	1.000 EUR
Telefono	(+353) 1 4398100	(16/01/2026)		Investimento Min. Successivo	-
Web	www.invescomanagement.com	Domicilio	LUSSEMBURGO	T.E.R.	2,21%
Data di Partenza	07/09/2018	Valuta del Fondo	EUR	Spese correnti	2,25%
Nome del Gestore	-	UCITS	Si	Commissione di incentivo	-
Data Inizio Gestione	31/07/2023	Inc/Acc	Acc		
NAV (16/01/2026)	EUR 35,11	ISIN	LU1775964932		
Patrimonio Netto (Mln)	231,60 USD				

(31/12/2025)