

Invesco China New Perspective Equity Fund B Annual Distribution USD

Categoria Morningstar™

Azionari Cina

Benchmark Morningstar

Morningstar China Target Market Exposure

NR USD

Usato nel Report

Benchmark Dichiarato

MSCI China 10-40 NR USD

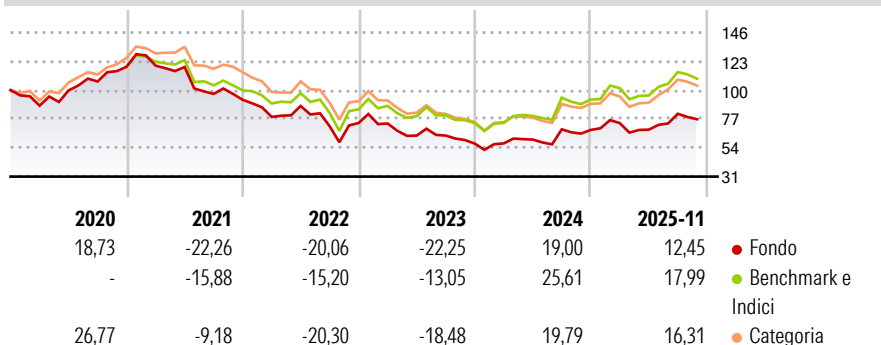
Morningstar Rating™

★

Obiettivo d'Investimento Dichiarato

The Fund aims to achieve long-term capital growth. The Fund seeks to achieve its objective by investing primarily in equity or equity related securities of (i) companies having their registered office in China, (ii) companies with their registered office outside China carrying out their business activities predominantly in China, or (iii) holding companies, the interests of which are predominantly invested in companies with registered office in China.

Rendimenti



Misure di Rischio

3Y Alpha	-6,68	3Y Sharpe Ratio	0,08
3Y Beta	0,98	3Y Std Dev	22,90
3Y R-Squared	97,78	3Y Risk	Med
3Y Info Ratio	-2,05	5Y Risk	Med
3Y Tracking Error	3,66	10Y Risk	+Med

Basati su Morningstar China Target Market Exposure NR USD (dove applicabile)

Rend. Cumulati %


	Fondo	Bmk	Cat
3-Mesi	-1,11	-2,69	-1,75
6-Mesi	10,76	11,46	13,55
1-Anno	11,97	15,08	14,43
3-Anni Ann.ti	0,98	8,03	3,04
5-Anni Ann.ti	-7,27	-1,48	-3,15
10-Anni Ann.ti	0,77	5,85	4,04

Rendimenti aggiornati al 12/12/2025

Rendimenti Trimestrali %

	Q1	Q2	Q3	Q4
2025	7,92	-7,07	18,51	-
2024	0,19	5,36	13,49	-0,66
2023	-0,59	-13,08	-0,01	-10,01
2022	-14,82	11,12	-18,54	3,68
2021	0,69	-0,91	-18,11	-4,85

Portafoglio 30/11/2025



Style Box Azionaria

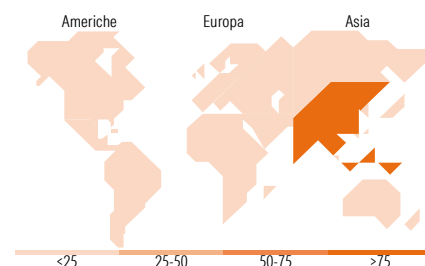


Mkt Cap %

Giant	71,87
Large	20,36
Medium	7,77
Small	0,00
Micro	0,00

Capitalizzazione media di mercato















Ave Mkt Cap USD	69.984,7
	3



Titoli principali

Nome	Settore	%
Tencent Holdings Ltd	Internet	9,72
Alibaba Group Holding Ltd...	E-commerce	8,71
Industrial And Commercial...	Real Estate	6,88
Zijin Gold International Co...	Gold Mining	5,28
China Merchants Bank Co Ltd...	Banking	3,94
Xiaomi Corp Class B	Consumer Electronics	3,27
PDD Holdings Inc ADR	E-commerce	3,25
NetEase Inc Ordinary Shares	Video Games	3,20
China Life Insurance Co Ltd...	Insurance	2,20
Zijin Mining Group Co Ltd...	Gold Mining	2,11
% Primi 10 Titoli sul Patrimonio		48,58
Numero Complessivo di Titoli Azionari		86
Numero Complessivo di Titoli Obbligazionari		0

Distribuzione Settoriale %

 Ciclico	58,52
 Materie Prime	8,72
 Beni di Consumo Ciclici	25,62
 Finanza	23,03
 Immobiliare	1,14
<hr/>	
 Sensibile	31,86
 Telecomunicazioni	20,04
 Energia	0,83
 Beni Industriali	1,73
 Tecnologia	9,27
<hr/>	
 Difensivo	9,62
 Beni Difensivi	2,72
 Salute	5,75
 Servizi di Pubblica Utilità	1,15

Ripartizione Geografica %

America	0,69
Stati Uniti	0,69
Canada	0,00
America Latina e Centrale	0,00
Europa	0,50
Regno Unito	0,50
Europa Occidentale - Euro	0,00
Europa Occidentale - Non Euro	0,00
Europa dell'Est	0,00
Africa	0,00
Medio Oriente	0,00
Asia	98,82
Giappone	0,00
Australasia	0,00
Asia - Paesi Sviluppati	9,46
Asia - Emergente	89,36

Anagrafica

Società di Gestione	Invesco Management S.A.	Patrimonio Classe (Mln)	0,00 USD	Investimento Min. Ingresso	1.500 USD
Telefono	(+353) 1 4398100	(12/12/2025)		Investimento Min. Successivo	-
Web	www.invescomanagement	Domicilio	LUSSEMBURGO	T.E.R.	2,97%
	company.lu	Valuta del Fondo	USD	Spese correnti	3,00%
Data di Partenza	07/09/2018	UCITS	Si	Commissione di incentivo	-
Nome del Gestore	-	Inc/Acc	Inc		
Data Inizio Gestione	31/07/2023	ISIN	LU1775965749		
NAV (12/12/2025)	USD 50,76				

Invesco China New Perspective Equity Fund B Annual Distribution USD

Patrimonio Netto (Mln)	233,99 USD
(30/11/2025)	