

Invesco Funds - Invesco Emerging Markets ex-China Equity Fund Z Annual

Categoria Morningstar™
Distribution USD

Benchmark Morningstar
Morningstar Emerging Markets ex-China
Target Market Exposure NR USD
Usato nel Report

Benchmark Dichiarato
MSCI EM ex-China (10/40)

Morningstar Rating™
Senza rating

Obiettivo d'Investimento Dichiarato

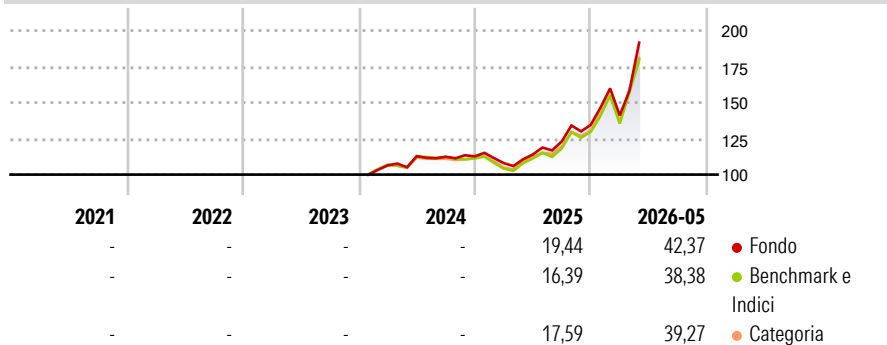
The Fund aims to achieve long-term capital growth. The Fund seeks to achieve its objective by investing primarily in equity or equity related securities of (i) companies with their registered office in an emerging market country (excluding China), (ii) companies with their registered office in a non-emerging market country (excluding China) but carrying out their business activities predominantly in emerging market countries (excluding China) or (iii) holding companies, the interests of which are predominantly invested in companies with their registered office in emerging market countries (excluding China).

Misure di Rischio

3Y Alpha	-	3Y Sharpe Ratio	-
3Y Beta	-	3Y Std Dev	-
3Y R-Squared	-	3Y Risk	-
3Y Info Ratio	-	5Y Risk	-
3Y Tracking Error	-	10Y Risk	-

Basati su Morningstar Emerging Markets ex-China Target Market Exposure NR USD (dove applicabile)


Rendimenti



Rend. Cumulati %	Fondo	Bmk	Cat	Rendimenti Trimestrali %	Q1	Q2	Q3	Q4
3-Mesi	23,61	18,85	19,78	2026	4,84	-	-	-
6-Mesi	40,34	34,55	37,20	2025	-4,16	5,52	7,98	9,38
1-Anno	61,74	54,25	58,79	2024	-	6,06	-0,41	0,24
3-Anni Ann.ti	-	-	-	2023	-	-	-	-
5-Anni Ann.ti	-	-	-	2022	-	-	-	-
10-Anni Ann.ti	-	-	-	2022	-	-	-	-

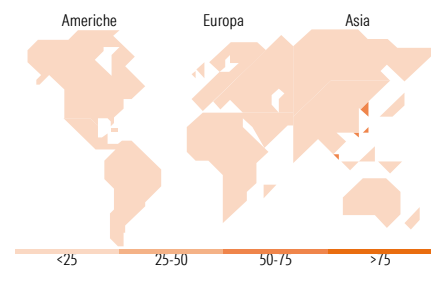
Rendimenti aggiornati al 10/06/2026

Portafoglio 31/05/2026



Style Box Azionaria	Mkt Cap %	Fondo
Capitalizz. Large	Giant	54,81
Mid	Large	33,14
Small	Medium	8,40
Value	Small	3,64
Blend	Micro	0,00
Growth		
Stile		

Capitalizzazione media di mercato	Fondo
Ave Mkt Cap USD	70.580,19



Titoli principali

Nome	Settore	%
Taiwan Semiconductor...		8,90
Samsung Electronics Co Ltd		8,43
Samsung Electro-Mechanics Co...		5,97
Yageo Corp		5,10
MediaTek Inc		3,89
Hon Hai Precision Industry...		3,71
Invesco US Dollar Liqdy...		3,49
HDFC Bank Ltd ADR		2,89
Kasikornbank Public Co Ltd		2,48
Hyundai Mobis Co Ltd		2,47
% Primi 10 Titoli sul Patrimonio		47,34
Numero Complessivo di Titoli Azionari		54
Numero Complessivo di Titoli Obbligazionari		0

Distribuzione Settoriale %

	Fondo
Ciclico	31,96
Materie Prime	5,93
Beni di Consumo Ciclici	7,05
Finanza	18,98
Immobiliare	-
Sensibile	55,53
Telecomunicazioni	2,60
Energia	3,25
Beni Industriali	3,10
Tecnologia	46,59
Difensivo	12,50
Beni Difensivi	8,02
Salute	3,48
Servizi di Pubblica Utilità	1,00

Ripartizione Geografica %

	Fondo
America	17,57
Stati Uniti	1,96
Canada	0,56
America Latina e Centrale	15,05
Europa	11,89
Regno Unito	1,72
Europa Occidentale - Euro	0,97
Europa Occidentale - Non Euro	0,00
Europa dell'Est	3,68
Africa	2,67
Medio Oriente	2,84
Asia	70,54
Giappone	0,00
Australasia	0,00
Asia - Paesi Sviluppati	54,09
Asia - Emergente	16,45

Anagrafica

Società di Gestione	Invesco Management S.A.	Patrimonio Classe (Mln)	22,72 USD	Investimento Min. Ingresso	1.500 USD
Telefono	(+353) 1 4398100	(10/06/2026)		Investimento Min. Successivo	-
Web	www.invescomanagement.com	Domicilio	LUSSEMBURGO	T.E.R.	0,90%
Data di Partenza	07/09/2018	Valuta del Fondo	USD	Spese correnti	0,94%
Nome del Gestore	-	UCITS	Si	Commissione di incentivo	-
Data Inizio Gestione	01/02/2024	Inc/Acc	Inc		
NAV (10/06/2026)	USD 33,08	ISIN	LU1775964007		

See disclosures for more details

© 2026 Morningstar Italia. Tutti i diritti sono riservati. Le informazioni qui contenute: (1) sono proprietà di Morningstar, (2) non possono essere copiate, (3) non costituiscono consiglio di investimento; (4) sono fornite con scopi informativi; (5) sono ritenute attendibili da Morningstar che, pertanto, ne garantisce il maggior grado di accuratezza e completezza possibile, fatto salvo il caso in cui queste Le siano state fornite in modo errato e/o non completo dalle relative società prodotte; (6) sono estratte dai dati del fondo disponibili e riferiti a date temporali diverse. Morningstar non è responsabile per qualunque danno o perdita derivante da qualunque uso delle informazioni e chi visiona tali informazioni sarà responsabile dell'uso che andrà a farne. Non vi è naturalmente garanzia alcuna che i risultati del passato trovino un riscontro nel futuro.

Invesco Funds - Invesco Emerging Markets ex-China Equity Fund Z Annual

Patrimonio Netto (Mln)

687,85 USD

Distribution USD

[See disclosures for more details](#)

© 2026 Morningstar Italia. Tutti i diritti sono riservati. Le informazioni qui contenute: (1) sono proprietà di Morningstar, (2) non possono essere copiate, (3) non costituiscono consiglio di investimento; (4) sono fornite con scopi informativi; (5) sono ritenute attendibili da Morningstar che, pertanto, ne garantisce il maggior grado di accuratezza e completezza possibile, fatto salvo il caso in cui queste Le siano state fornite in modo errato e/o non completo dalle relative società prodotte; (6) sono estratte dai dati del fondo disponibili e riferiti a date temporali diverse. Morningstar non è responsabile per qualunque danno o perdita derivante da qualunque uso delle informazioni e chi visiona tali informazioni sarà responsabile dell'uso che andrà a farne. Non vi è naturalmente garanzia alcuna che i risultati del passato trovino un riscontro nel futuro.