

CT (Lux) - Pan European Small Cap Opportunities Class AUH (USD Accumulation)

Categoria Morningstar™
Hedged Shares

Benchmark Morningstar

Not Categorized
Usato nel Report

Benchmark Dichiarato

MSCI Europe Small Cap NR EUR

Morningstar Rating™

Senza rating

Obiettivo d'Investimento Dichiarato

Il fondo investe principalmente in un portafoglio diversificato a livello internazionale di titoli quotati di emittenti che hanno sede o operano prevalentemente in diverse nazioni Europee. Gli investimenti saranno effettuati principalmente nei maggiori mercati europei, ma il 15% degli asset potranno essere rivolti a società dei mercati emergenti europei. Il portafoglio sarà investito principalmente nelle società europee di piccola dimensione sotto a 2 miliardi di euro con un focus sulle società sotto al miliardo di euro.

Misure di Rischio

3Y Alpha	-	3Y Sharpe Ratio	-0,01
3Y Beta	-	3Y Std Dev	13,85
3Y R-Squared	-	3Y Risk	-
3Y Info Ratio	-	5Y Risk	-
3Y Tracking Error	-	10Y Risk	-

Rendimenti



Rend. Cumulati %

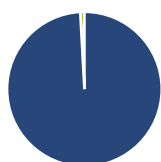
Periodo	Fondo
3-Mesi	0,46
6-Mesi	3,44
1-Anno	14,61
3-Anni Ann.ti	3,95
5-Anni Ann.ti	0,28
10-Anni Ann.ti	-

Rendimenti aggiornati al 29/04/2026

Rendimenti

Periodo	Q1	Q2	Q3	Q4
Trimestrali %				
2026	-2,58	-	-	-
2025	-7,41	0,80	1,87	1,35
2024	3,61	-0,12	3,43	2,48
2023	6,60	-0,89	-2,38	6,07
2022	-18,07	-12,86	-2,50	1,74

Portafoglio 31/03/2026

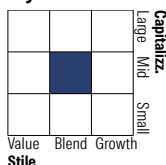


Asset Allocation %

Azioni	99,14
Obbligazioni	0,00
Liquidità	0,86
Altro	0,00

Netta

Style Box Azionaria

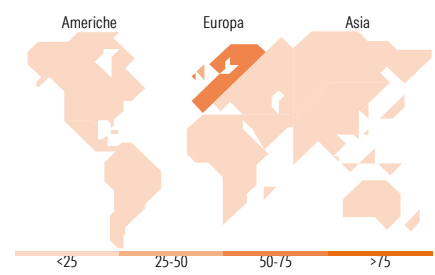


Mkt Cap %

Mkt Cap	Fondo
Giant	0,00
Large	0,00
Medium	56,90
Small	39,49
Micro	3,61

Capitalizzazione media di mercato

Ave Mkt Cap EUR	2.795,45
-----------------	----------



Titoli principali

Nome	Settore	%
Quilter PLC Ordinary Shares	🏠	2,43
Technip Energies NV Ordinary...	🔥	2,16
Glanbia PLC	🏭	2,15
SPIE SA	⚙️	2,12
Nexans	⚙️	2,11
Storebrand ASA	🏠	2,11
Hera SpA	🏠	2,08
Unipharm PLC	🏠	2,08
CVS Group PLC	🏠	2,06
Elis SA	⚙️	2,02
% Primi 10 Titoli sul Patrimonio		21,32
Numero Complessivo di Titoli Azionari		100
Numero Complessivo di Titoli Obbligazionari		0

Distribuzione Settoriale %

Settore	Fondo
Ciclico	40,14
Materie Prime	8,05
Beni di Consumo Ciclici	6,79
Finanza	17,67
Immobiliare	7,63
Sensibile	46,80
Telecomunicazioni	0,84
Energia	5,73
Beni Industriali	34,10
Tecnologia	6,14
Difensivo	13,06
Beni Difensivi	3,32
Salute	7,64
Servizi di Pubblica Utilità	2,10

Ripartizione Geografica %

Regione	Fondo
America	0,84
Stati Uniti	0,84
Canada	0,00
America Latina e Centrale	0,00
Europa	99,16
Regno Unito	30,35
Europa Occidentale - Euro	53,07
Europa Occidentale - Non Euro	15,75
Europa dell'Est	0,00
Africa	0,00
Medio Oriente	0,00
Asia	0,00
Giappone	0,00
Australasia	0,00
Asia - Paesi Sviluppati	0,00
Asia - Emergente	0,00

Anagrafica

Società di Gestione	Threadneedle Management Luxembourg S.A.	Patrimonio Classe (Mln)	0,00 USD	Investimento Min. Ingresso	2.500 USD
Telefono	+44 (0)20 7464 5437	Domicilio	LUSSEMBURGO	Investimento Min. Successivo	-
Web	www.columbiathreadneedle.com	Valuta del Fondo	USD	T.E.R.	1,85%
Data di Partenza	03/07/2018	UCITS	Si	Spese correnti	1,85%
Nome del Gestore	-	Inc/Acc	Acc	Commissione di incentivo	-
Data Inizio Gestione	15/04/2019	ISIN	LU1815337495		
NAV (29/04/2026)	USD 14,57				
Patrimonio Netto (Mln)	181,23 EUR				

(31/03/2026)