

Edmond de Rothschild Fund - Bond Allocation RS EUR Acc

Categoria Morningstar™

Obbligazionari Flessibili EUR

Benchmark Morningstar

Morningstar Eurozone Core Bond GR EUR
Usato nel Report

Benchmark Dichiarato

50% Bloomberg Euro Corp TR EUR, 50%
Bloomberg Euro Agg Treasury TR EUR

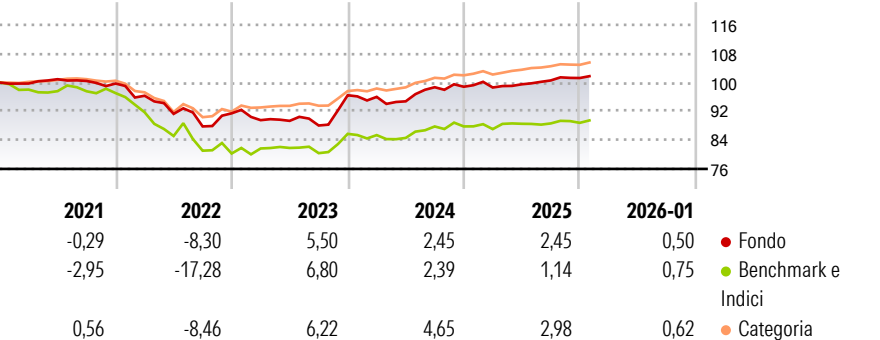
Morningstar Rating™

★★

Obiettivo d'Investimento Dichiarato

L'obiettivo del Comparto consiste nell'offrire una performance annualizzata superiore all'Indice composto per il 50% dal Barclays Capital Euro Aggregate Corporate Total Return Index e per il 50% dal Barclays Capital Euro Aggregate Treasury Total Return Index nel corso del periodo di investimento.

Rendimenti



Misure di Rischio


3Y Alpha	0,27	3Y Sharpe Ratio	0,08
3Y Beta	0,96	3Y Std Dev	5,00
3Y R-Squared	70,48	3Y Risk	Alto
3Y Info Ratio	0,09	5Y Risk	+Med
3Y Tracking Error	2,70	10Y Risk	-

Basati su Morningstar Eurozone Core Bond GR EUR (dove applicabile)


Rend. Cumulati %	Fondo	Bmk	Cat	Rendimenti Trimestrali %	Q1	Q2	Q3	Q4
3-Mesi	0,85	0,50	0,85	2026	-	-	-	-
6-Mesi	1,94	1,36	1,49	2025	-0,22	0,91	1,08	0,67
1-Anno	2,51	1,93	2,83	2024	-0,46	-1,30	4,13	0,14
3-Anni Ann.ti	3,48	3,22	4,47	2023	-2,07	-0,22	-1,44	9,54
5-Anni Ann.ti	0,29	-2,02	1,33	2022	-3,40	-5,22	-3,82	4,13
10-Anni Ann.ti	-	-	-					

Rendimenti aggiornati al 11/02/2026

Portafoglio 31/12/2025



Fixed Income Style Box™



	Fondo	Credit Quality %	Fond	Credit Quality %	Fond
Duration Effettiva	-		0		0
Maturità effettiva	-				
Qualità Credito Media					

Titoli principali

Nome	Settore	%
2 Year Treasury Note Future...	—	23,53
5 Year Treasury Note Future...	—	22,65
Short-Term Euro BTP Future...	—	7,83
10 Year Treasury Note Future...	—	6,69
Long-Term Euro BTP Future...	—	5,38
Long Gilt Future Mar 26	—	3,62
European Union 0%	—	3,10
Euro Schatz Future Mar 26	—	1,87
EdR Credit Very Short Term...	—	1,68
iShares \$ High Yld Corp Bd...	—	1,07
% Primi 10 Titoli sul Patrimonio		77,41
Numero Complessivo di Titoli Azionari		0
Numero Complessivo di Titoli Obbligazionari		510

Fixed Income Sector Weightings %

	Fondo
Governativo	85,38
Societario	73,77
Cartolarizzazioni	0,03
Enti Locali	0,00
Liquidità ed equivalenti	-47,15
Derivati	-12,02
Coupon Range %	Fondo
0 coupon	0,00
Da 0 a 4 cedole	0,00
Da 4 a 6 cedole	0,00
Da 6 a 8 cedole	0,00
Da 8 a 10 cedole	0,00
Da 10 a 12 cedole	0,00
Oltre 12 cedole	0,00

Scadenze %

	Fondo
da 1 a 3	15,23
da 3 a 5	16,07
da 5 a 7	8,89
da 7 a 10	12,16
da 10 a 15	3,28
da 15 a 20	2,60
da 20 a 30	1,61
oltre 30	2,60

Anagrafica

Società di Gestione	Edmond de Rothschild Asset Management (Lux)	Patrimonio Classe (Mln)	0,01 EUR	Investimento Min. Ingresso	-
Telefono	-	Domicilio	LUSSEMBURGO	Investimento Min. Successivo	-
Web	-	Valuta del Fondo	EUR	T.E.R.	1,89%
Data di Partenza	14/06/2018	UCITS	Si	Spese correnti	1,90%
Nome del Gestore	Nicolas Leprince	Inc/Acc	Acc	Commissione di incentivo	0,00%
Data Inizio Gestione	31/12/2019	ISIN	LU1832174707		
NAV (11/02/2026)	EUR 107,42				
Patrimonio Netto (Mln)	1.298,51 EUR				

(31/12/2025)