

iShares Emerging Markets Index Fund (IE) Institutional Acc USD Hedged

Categoria Morningstar™

Azionari Altri Settori

Benchmark Morningstar
Not Categorized
Usato nel Report
Benchmark Dichiarato

MSCI EM NR USD

Morningstar Rating™

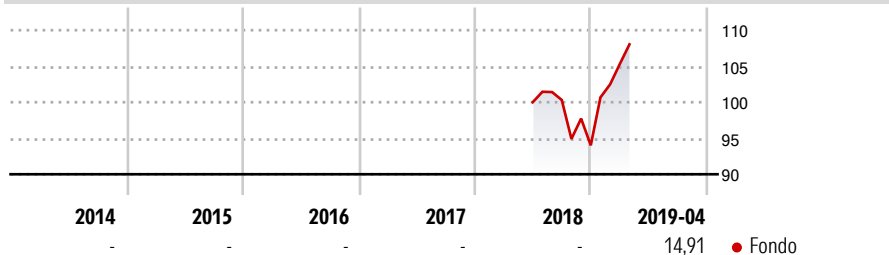
Senza rating

Obiettivo d'Investimento Dichiarato

Il Fondo punta a conseguire un rendimento sull'investimento mediante una combinazione di crescita del capitale e reddito sulle attività del Fondo, che rispecchi il rendimento del mercato delle azioni emergenti globali. Il Fondo investe per quanto possibile e fattibile in titoli azionari (quali azioni) che compongono l'Indice MSCI Emerging Markets, l'indice di riferimento del Fondo.

Misure di Rischio

3Y Alpha	-	3Y Sharpe Ratio	-
3Y Beta	-	3Y Std Dev	-
3Y R-Squared	-	3Y Risk	-
3Y Info Ratio	-	5Y Risk	-
3Y Tracking Error	-	10Y Risk	-

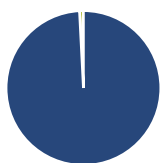
Rendimenti

Rend. Cumulati %

	Fondo
3-Mesi	3,06
6-Mesi	9,46
1-Anno	-
3-Anni Ann.ti	-
5-Anni Ann.ti	-
10-Anni Ann.ti	-

Rendimenti aggiornati al 09/05/2019

Rendimenti

	Q1	Q2	Q3	Q4
Trimestrali %				
2026	-	-	-	-
2025	-	-	-	-
2024	-	-	-	-
2023	-	-	-	-
2022	-	-	-	-

Portafoglio 31/03/2026

Asset Allocation %

● Azioni	99,19
● Obbligazioni	0,00
● Liquidità	0,77
● Altro	0,04

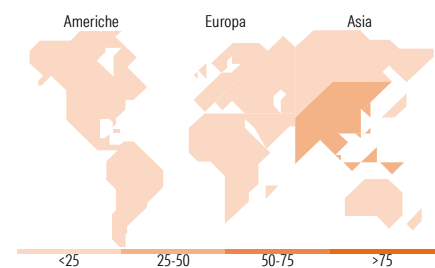
Style Box Azionaria

Mkt Cap %

	Fondo
Giant	59,87
Large	32,37
Medium	7,58
Small	0,16
Micro	0,02

Capitalizzazione media di mercato

	Fondo
Ave Mkt Cap USD	75.902,9
	4


Titoli principali

Nome	Settore	%
Taiwan Semiconductor...		13,05
Samsung Electronics Co Ltd		4,98
Tencent Holdings Ltd		3,79
SK Hynix Inc		2,76
Alibaba Group Holding Ltd...		2,51
MSCI EMER MKT INDEX (ICE)...	-	1,03
China Construction Bank Corp...		0,99
HDFC Bank Ltd		0,84
Delta Electronics Inc		0,81
Hon Hai Precision Industry...		0,71
% Primi 10 Titoli sul Patrimonio		31,48
Numero Complessivo di Titoli Azionari		1.198
Numero Complessivo di Titoli Obbligazionari		7

Distribuzione Settoriale %

	Fondo
Ciclico	39,90
Materie Prime	7,12
Beni di Consumo Ciclici	10,38
Finanza	21,23
Immobiliare	1,16
Sensibile	51,34
Telecomunicazioni	7,88
Energia	4,39
Beni Industriali	7,28
Tecnologia	31,79
Difensivo	8,76
Beni Difensivi	3,28
Salute	3,20
Servizi di Pubblica Utilità	2,28

Ripartizione Geografica %

	Fondo
America	9,22
Stati Uniti	1,09
Canada	0,00
America Latina e Centrale	8,13
Europa	11,47
Regno Unito	0,00
Europa Occidentale - Euro	0,54
Europa Occidentale - Non Euro	0,00
Europa dell'Est	2,12
Africa	3,16
Medio Oriente	5,66
Asia	79,31
Giappone	0,00
Australasia	0,00
Asia - Paesi Sviluppati	38,73
Asia - Emergente	40,57

Anagrafica

Società di Gestione	BlackRock Asset Management Ireland Ltd	Patrimonio Classe (Mln)	0,01 USD	Investimento Min. Ingresso	1 USD
Telefono	-	Domicilio	IRLANDA	Investimento Min. Successivo	10.000 USD
Web	www.blackrock.com	Valuta del Fondo	USD	T.E.R.	-
Data di Partenza	13/06/2018	UCITS	Si	Spese correnti	0,36%
Nome del Gestore	-	Inc/Acc	Acc	Commissione di incentivo	-
Data Inizio Gestione	21/02/2013	ISIN	IE00BDQYPB20		
NAV (09/05/2019)	USD 9,69				
Patrimonio Netto (Mln)	8.289,00 USD				

(31/03/2026)