

# PriveEdge Moneta Best of France I EUR Acc

## Categoria Morningstar™

Azionari Francia Large Cap

## Benchmark Morningstar

Morningstar France Target Market

Exposure NR EUR

Usato nel Report

## Benchmark Dichiarato

SBF 120 Net TR EUR

## Morningstar Rating™

★★★

### Obiettivo d'Investimento Dichiarato

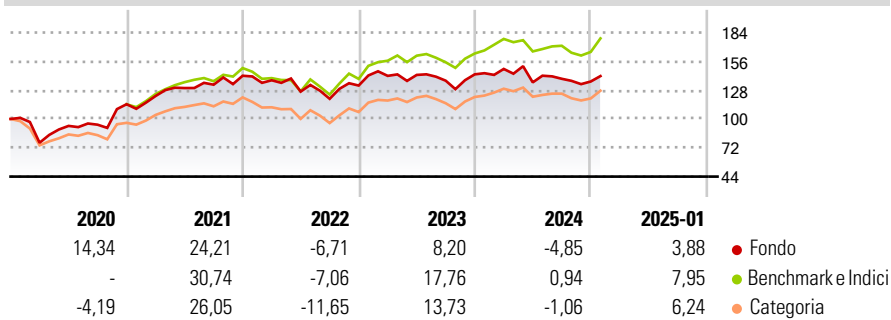
The Sub-Fund is actively managed in reference to a benchmark. The SBF 120 Net Total Return (the "Benchmark") is used for performance comparison, internal risk monitoring purposes as well as performance fee calculation, without implying any particular constraints to the Sub-Fund's investments. While the percentage of the Sub-Fund's holdings which is different from the Benchmark may vary over time, it is expected to be superior to 50% and the Investment Manager has broad discretion to deviate materially from the Benchmark's securities, weightings and risk characteristics. The Sub-Fund's objective is to seek long term capital appreciation and outperform the Benchmark by primarily investing in equity or equity-related securities of companies...

### Misure di Rischio

3Y Alpha	-5,96	3Y Sharpe Ratio	-0,06
3Y Beta	0,89	3Y Std Dev	15,70
3Y R-Squared	78,26	3Y Risk	Med
3Y Info Ratio	-0,91	5Y Risk	+Med
3Y Tracking Error	7,52	10Y Risk	-

Basati su Morningstar France Target Market Exposure NR EUR (dove applicabile)

### Rendimenti



Rend. Cumulati %	Fondo	Bmk	Cat	Rendimenti Trimestrali %	Q1	Q2	Q3	Q4
3-Mesi	1,79	7,56	7,32	2025	-	-	-	-
6-Mesi	1,97	9,54	9,60	2024	3,68	-8,80	2,57	-1,90
1-Anno	-2,28	7,45	7,76	2023	7,10	0,64	-3,92	4,48
3-Anni Ann.ti	-0,59	6,97	7,03	2022	-3,11	-7,98	-5,54	10,77
5-Anni Ann.ti	6,58	8,07	8,05	2021	6,98	6,33	2,49	6,54
10-Anni Ann.ti	-	-	-					

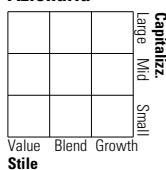
Rendimenti aggiornati al 03/02/2025

### Portafoglio -

#### Asset Allocation % Netta

#### Style Box

#### Azionaria



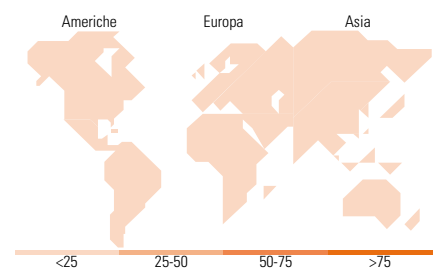
#### Mkt Cap %

Capitalizzazione media di mercato  
Ave Mkt Cap

#### Fondo

#### Fondo

-



### Titoli principali

Nome	Settore	%
% Primi 10 Titoli sul Patrimonio		0,00
Numero Complessivo di Titoli Azionari		-
Numero Complessivo di Titoli Obbligazionari		-

### Distribuzione Settoriale %

	Fondo
<b>Ciclico</b>	<b>0,00</b>
Materie Prime	-
Beni di Consumo Ciclici	-
Finanza	-
Immobiliare	-
<b>Sensibile</b>	<b>0,00</b>
Telecomunicazioni	-
Energia	-
Beni Industriali	-
Tecnologia	-
<b>Difensivo</b>	<b>0,00</b>
Beni Difensivi	-
Salute	-
Servizi di Pubblica Utilità	-

### Ripartizione Geografica %

	Fondo
<b>America</b>	<b>0,00</b>
Stati Uniti	-
Canada	-
America Latina e Centrale	-
<b>Europa</b>	<b>0,00</b>
Regno Unito	-
Europa Occidentale - Euro	-
Europa Occidentale - Non Euro	-
Europa dell'Est	-
Africa	-
Medio Oriente	-
<b>Asia</b>	<b>0,00</b>
Giappone	-
Australasia	-
Asia - Paesi Sviluppati	-
Asia - Emergente	-

### Anagrafica

Società di Gestione	Moneta Asset Management	Patrimonio Classe (Mln)	9,97 EUR	Investimento Min. Ingresso	5.000.000 EUR
Telefono	01 58 62 53 30	Domicilio	LUSSEMBURGO	Investimento Min. Successivo	-
Web	www.moneta.fr	Valuta del Fondo	EUR	T.E.R.	1,60%
Data di Partenza	15/06/2018	UCITS	Si	Spese correnti	1,62%
Nome del Gestore	-	Inc/Acc	Acc	Commissione di incentivo	15,00%

# PrivilEdge Moneta Best of France I EUR Acc

---

Data Inizio Gestione	15/06/2018	ISIN	LU1725401712
NAV (03/02/2025)	EUR 14,11		
Patrimonio Netto (Mln)	-		