

# M&G (Lux) Optimal Income Fund CHF J-H Acc

## Categoria Morningstar™

Bilanciati Prudenti CHF

## Benchmark Morningstar

Cat 75%Citi SwissGBI&25%MSCI Wld Free  
NR  
Usato nel Report

## Benchmark Dichiarato

33% Bloomberg Global High Yield TR Hdg  
EUR, 34% Bloomberg Global Treasury TR  
Hdg EUR, 33% Bloomberg Gbl Agg Corp  
1229 TR Hdg EUR

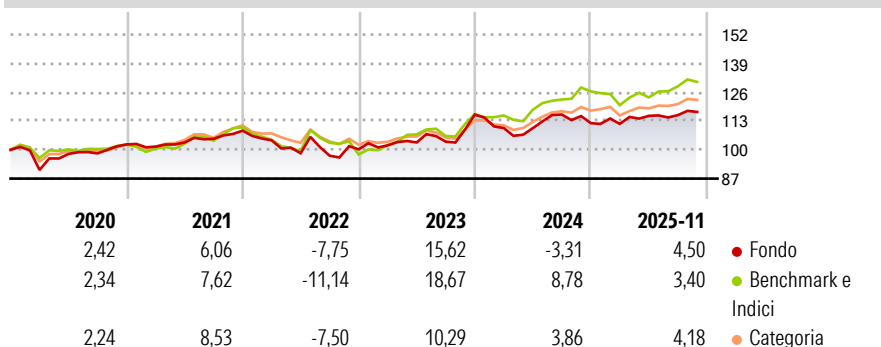
## Morningstar Rating™

★★

### Obiettivo d'Investimento Dichiarato

Il fondo mira a generare una combinazione di crescita del capitale e reddito basata sull'esposizione a flussi di reddito ottimali sui mercati degli investimenti.

### Rendimenti



### Misure di Rischio


3Y Alpha	-0,03	3Y Sharpe Ratio	0,26
3Y Beta	0,44	3Y Std Dev	7,94
3Y R-Squared	25,26	3Y Risk	Alto
3Y Info Ratio	-0,51	5Y Risk	Alto
3Y Tracking Error	6,00	10Y Risk	-

Basati su Cat 75%Citi SwissGBI&amp;25%MSCI Wld Free NR (dove applicabile)

Rend. Cumulati %	Fondo	Bmk	Cat	Rendimenti Trimestrali %	Q1	Q2	Q3	Q4
3-Mesi	0,77	2,65	1,88	2025	-0,31	3,24	0,28	-
6-Mesi	1,55	4,02	3,73	2024	-5,20	-0,06	5,60	-3,35
1-Anno	0,24	0,82	1,42	2023	1,79	1,27	0,34	11,77
3-Anni Ann.ti	4,22	8,01	4,76	2022	-4,00	-5,62	-1,11	2,96
5-Anni Ann.ti	2,52	4,91	3,72	2021	-0,99	1,88	1,58	3,51
10-Anni Ann.ti	-	-	-					

Rendimenti aggiornati al 05/12/2025

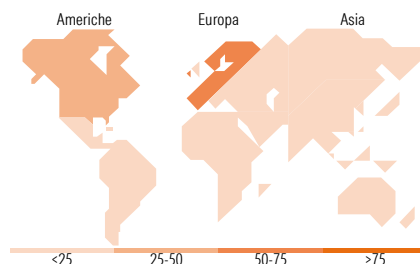
### Portafoglio 31/10/2025



### Morningstar Style Box®

Stile Azionario	Capitalizz.	Large	Mid	Small
Value				
Blend				
Growth				

Redditto Fisso	Qualità Credito	Alto	Med	Basso
Bassa				
Med				
Alta				



### Titoli principali

Nome	Settore	%
Ms Eur Liquidity Fund Int...	—	7,52
United States Treasury Bonds...	—	5,20
United States Treasury Bonds...	—	3,43
United Kingdom of Great...	—	3,17
United States Treasury Notes...	—	3,15
United States Treasury Notes...	—	3,13
United States Treasury Bonds...	—	3,07
United States Treasury Notes...	—	3,02
United States Treasury Notes...	—	2,93
United States Treasury Notes...	—	2,86
% Primi 10 Titoli sul Patrimonio		37,50
Numero Complessivo di Titoli Azionari		5
Numero Complessivo di Titoli Obbligazionari		304

### Distribuzione Settoriale %

	Fondo
Ciclico	0,00
Sensibile	100,00
Difensivo	0,00

### Fixed Income Sector Weightings %

	Fondo
Governativo	61,35
Societario	27,09
Cartolarizzazioni	2,22
Enti Locali	0,00
Liquidità ed equivalenti	9,11
Derivati	0,23

### Ripartizione Geografica %

	Fondo
<b>America</b>	<b>27,86</b>
Stati Uniti	27,86
Canada	0,00
America Latina e Centrale	0,00
<b>Europa</b>	<b>72,14</b>
Regno Unito	0,00
Europa Occidentale - Euro	0,00
Europa Occidentale - Non Euro	72,11
Europa dell'Est	0,03
Africa	0,00
Medio Oriente	0,00
<b>Asia</b>	<b>0,00</b>
Giappone	0,00
Australasia	0,00
Asia - Paesi Sviluppati	0,00
Asia - Emergente	0,00

### Anagrafica

Società di Gestione	M&G Luxembourg S.A.	Patrimonio Classe (Mln)	17,14 CHF	Investimento Min. Ingresso	-
Telefono	-	(05/12/2025)		Investimento Min. Successivo	-
Web	www.mandg.com	Domicilio	LUSSEMBURGO	T.E.R.	-
Data di Partenza	07/09/2018	Valuta del Fondo	CHF	Spese correnti	0,66%
Nome del Gestore	-	UCITS	Si	Commissione di incentivo	-
Data Inizio Gestione	05/02/2024	Inc/Acc	Acc		
NAV (05/12/2025)	CHF 10,50	ISIN	LU1823600827		

# M&G (Lux) Optimal Income Fund CHF J-H Acc

Patrimonio Netto (Mln)	8.681,53 EUR
(31/10/2025)	