

# M&G (Lux) Optimal Income Fund USD J-H Acc

**Categoria Morningstar™**

Bilanciati Prudenti USD

**Benchmark Morningstar**

Morningstar EAA USD Cau Target  
Allocation NR USD  
Usato nel Report

**Benchmark Dichiarato**

33% Bloomberg Global High Yield TR Hdg  
EUR, 34% Bloomberg Global Treasury TR  
Hdg EUR, 33% Bloomberg Gbl Agg Corp  
1229 TR Hdg EUR

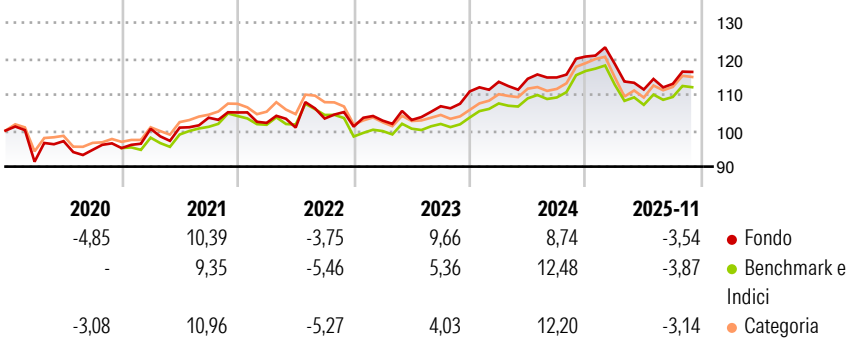
**Morningstar Rating™**

★★★

**Obiettivo d'Investimento Dichiarato**

Il fondo mira a generare una combinazione di crescita del capitale e reddito basata sull'esposizione a flussi di reddito ottimali sui mercati degli investimenti.

**Rendimenti**



**Misure di Rischio**

3Y Alpha	0,64	3Y Sharpe Ratio	0,09
3Y Beta	1,06	3Y Std Dev	7,03
3Y R-Squared	80,11	3Y Risk	Med
3Y Info Ratio	0,30	5Y Risk	+Med
3Y Tracking Error	2,51	10Y Risk	-

Basati su Morningstar EAA USD Cau Target Allocation NR USD (dove applicabile)

**Rend. Cumulati %**

	Fondo	Bmk	Cat
3-Mesi	2,76	2,37	3,24
6-Mesi	1,95	2,71	4,01
1-Anno	-4,04	-3,72	-2,72
3-Anni Ann.ti	3,41	3,10	3,26
5-Anni Ann.ti	3,82	3,21	3,98
10-Anni Ann.ti	-	-	-

Rendimenti aggiornati al 05/12/2025

**Rendimenti**

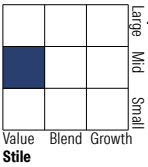
	Q1	Q2	Q3	Q4
Trimestrali %				
2025	-1,69	-6,00	1,41	-
2024	2,42	0,74	0,32	5,06
2023	1,64	0,19	3,70	3,85
2022	-2,75	-1,28	2,50	-2,18
2021	5,63	0,32	2,73	1,41

**Portafoglio 31/10/2025**

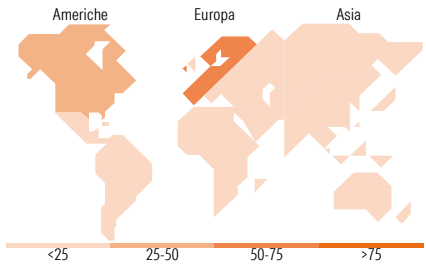
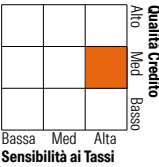


**Morningstar Style Box®**

**Stile Azionario**



**Reddito Fisso**



**Titoli principali**

Nome	Settore	%
Ms Eur Liquidity Fund Int...	—	7,52
United States Treasury Bonds...	—	5,20
United States Treasury Bonds...	—	3,43
United Kingdom of Great...	—	3,17
United States Treasury Notes...	—	3,15
United States Treasury Notes...	—	3,13
United States Treasury Bonds...	—	3,07
United States Treasury Notes...	—	3,02
United States Treasury Notes...	—	2,93
United States Treasury Notes...	—	2,86
% Primi 10 Titoli sul Patrimonio		37,50
Numero Complessivo di Titoli Azionari		5
Numero Complessivo di Titoli Obbligazionari		304

**Distribuzione Settoriale %**

	Fondo
Ciclico	0,00
Sensibile	100,00
Difensivo	0,00

**Fixed Income Sector Weightings %**

	Fondo
Governativo	61,35
Societario	27,09
Cartolarizzazioni	2,22
Enti Locali	0,00
Liquidità ed equivalenti	9,11
Derivati	0,23

**Ripartizione Geografica %**

	Fondo
America	27,86
Stati Uniti	27,86
Canada	0,00
America Latina e Centrale	0,00
Europa	72,14
Regno Unito	0,00
Europa Occidentale - Euro	0,00
Europa Occidentale - Non Euro	72,11
Europa dell'Est	0,03
Africa	0,00
Medio Oriente	0,00
Asia	0,00
Giappone	0,00
Australasia	0,00
Asia - Paesi Sviluppati	0,00
Asia - Emergente	0,00

**Anagrafica**

Società di Gestione	M&G Luxembourg S.A.	Patrimonio Classe (Mln)	59,23 USD	Investimento Min. Ingresso	-
Telefono	-	(05/12/2025)	-	Investimento Min. Successivo	-
Web	www.mandg.com	Domicilio	LUSSEMBURGO	T.E.R.	-
Data di Partenza	07/09/2018	Valuta del Fondo	USD	Spese correnti	0,66%
Nome del Gestore	-	UCITS	Si	Commissione di incentivo	-
Data Inizio Gestione	05/02/2024	Inc/Acc	Acc		
NAV (05/12/2025)	USD 13,16	ISIN	LU1823601395		

# M&G (Lux) Optimal Income Fund USD J-H Acc

Patrimonio Netto (Mln)	8.681,53 EUR
(31/10/2025)	